

## ДААННЫЕ УВЕДОМЛЕНИЯ О ПРИНЯТИИ НА ПОРТАЛ

**Отправлено** Нет**Дата и время отправки  
письма****Отправлено на адреса** gorp3@mail.ru  
3794499@mail.ru  
3794499@mail.ru**Тема письма** Уведомление # 20113 о результатах обработки электронного документа**Текст письма** Уважаемый пользователь!

Настоящее Уведомление о результатах обработки электронного документа создано автоматически сервером акционерного общества «Информационно-учетный центр» (наша контактная информация размещена на сайте [www.gosreestr.kz](http://www.gosreestr.kz)).

Это письмо направляется Вам, поскольку Ваш электронный адрес указан в качестве контактного на сайте [www.gosreestr.kz](http://www.gosreestr.kz) и/или в электронной цифровой подписи организации, подготовившей электронный документ. Если уведомление пришло на ваш электронный адрес ошибочно - проигнорируйте его.

Электронный документ, подготовленный/подписанный электронной цифровой подписью, содержит следующие сведения:

14 - План развития и отчет по его исполнению для госпредприятий АО и ТОО с гос. участием (с 05.09.2019)

Пятилетний период: 2017 - 2021

Вид документа: Отчет по исполнению Плана развития

Планируемый/отчетный период: 2019

БИН: 990240003124

Наименование: КОММУНАЛЬНОЕ ГОСУДАРСТВЕННОЕ ПРЕДПРИЯТИЕ НА ПРАВЕ ХОЗЯЙСТВЕННОГО ВЕДЕНИЯ "ГОРОДСКАЯ ПОЛИКЛИНИКА № 3" УПРАВЛЕНИЯ ОБЩЕСТВЕННОГО ЗДОРОВЬЯ ГОРОДА АЛМАТЫ

ОПФ: Госпредприятие на праве хоз. ведения

Адрес: Казахстан, 050009, Алматы г.а., Алмалинская р.а., ул.Розыбакиева, 74;

тел.: (727) 333-14-78, 395-45-42 гл. бух., 379-44-99 бух., эл. почта:

gorp3@mail.ru, 3794499@mail.ru, факс: (727) 379-36-61, веб-сайт:

[www.gorp3.kz](http://www.gorp3.kz);

Электронный документ отправлен на сервер в 9:57 07.08.2020 и в 15:58 07.08.2020 успешно принят Единым оператором в сфере учета государственного имущества.

С уважением,  
АО «Информационно-учетный центр»

<http://www.gosreestr.kz>

**«АЛМАТЫ ҚАЛАСЫ  
ҚОҒАМДЫҚ ДЕНСАУЛЫҚ  
БАСҚАРМАСЫ»**

КОММУНАЛДЫҚ МЕМЛЕКЕТТІК  
МЕКЕМЕСІ



КОММУНАЛЬНОЕ ГОСУДАРСТВЕННОЕ  
УЧРЕЖДЕНИЕ

**«УПРАВЛЕНИЕ  
ОБЩЕСТВЕННОГО ЗДОРОВЬЯ  
ГОРОДА АЛМАТЫ»**

050040, Алматы қ., Жандосов к-сі, 6 үй  
Тел.: (727)274-72-07, факс: 274-46-02  
E-mail: kancelyariya@dzalmaty.kz  
kancelyariya@dzalmaty.kz

050040, город Алматы, ул. Жандосова, 6  
Тел.: (727)274-72-07, факс: 274-46-02  
E-mail:

02.03.2020 № 47

**О согласовании отчетов подведомственных  
предприятий Управления общественного  
здоровья города Алматы  
по исполнению Плана развития за 2019 год**

В целях рассмотрения и согласования отчетов подведомственных предприятий Управления общественного здоровья города Алматы по исполнению Плана развития за 2019 год, **ПРИКАЗЫВАЮ:**

1. Утвердить состав комиссии по согласованию отчетов по исполнению Плана развития подведомственных предприятий Управления общественного здоровья города Алматы за 2019 год, согласно приложению 1 к настоящему приказу.

2. Первым руководителям подведомственных предприятий Управления общественного здоровья города Алматы:

– не проводящим обязательный или инициативный аудит финансовой отчетности обеспечить представление отчетов на согласование – не позднее 6 апреля 2019 года (с приложением финансовой отчетности и бухгалтерского баланса за 2019 год, обоснованием произведенных расходов);

– проводящей обязательный или инициативный аудит финансовой отчетности обеспечить представление отчетов на согласование, после утверждения аудированной финансовой отчетности – в течение пятнадцати рабочих дней.

3. Контроль за исполнением приказа возложить на заместителей руководителя по курации.

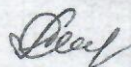
Руководитель



Т. Абилдаев

Вносит:


Руководитель отдела финансирования,  
бухгалтерского учета и отчетности



Г. Токкожаева


Согласовано:

Заместитель руководителя  
Управления общественного здоровья



Ж. Мадеева

Главный специалист отдела административной  
и правовой работы



Ш. Бекенов

«АЛМАТЫ ҚАЛАСЫ  
ҚОҒАМДЫҚ ДЕНСАУЛЫҚ  
БАСҚАРМАСЫ»

КОММУНАЛДЫҚ МЕМЛЕКЕТТІК  
МЕКЕМЕСІ



КОММУНАЛЬНОЕ ГОСУДАРСТВЕННОЕ  
УЧРЕЖДЕНИЕ

«УПРАВЛЕНИЕ  
ОБЩЕСТВЕННОГО ЗДОРОВЬЯ  
ГОРОДА АЛМАТЫ»

БҰЙРЫҚ

№ 44 д. 03.000000

Алматы қаласы

ПРИКАЗ

город Алматы

Алматы қаласы Қоғамдық денсаулық басқармасы ведомстволық бағынысты кәсіпорындарының 2019 жылға арналған даму жоспарын орындау бойынша есептерін келісу туралы

Алматы қаласы Қоғамдық денсаулық басқармасы ведомстволық бағынысты кәсіпорындарының 2019 жылға арналған даму жоспарын орындау бойынша есептерін қарау және келісу мақсатында **БҰЙЫРАМЫН:**

1. Алматы қаласы Қоғамдық денсаулық басқармасының ведомстволық бағынысты кәсіпорындарының 2019 жылға арналған даму жоспарын орындау бойынша есептерін келісу жөніндегі комиссияның құрамы осы бұйрықтың 1 қосымшасына сәйкес бекітілсін.

2. Алматы қаласы Қоғамдық денсаулық басқармасы ведомстволық бағынысты кәсіпорындарының бірінші басшылары:

– қаржылық есептіліктің міндетті немесе бастамашылық аудитін жүргізбейтін тұлғалар 2019 жылғы 6 сәуірден кешіктірмей келісуге есептерді (2019 жылғы қаржылық есептілікті және бухгалтерлік балансты қоса бере отырып, жүргізілген шығыстардың негіздемесі) ұсынуды қамтамасыз етсін;

– қаржылық есептіліктің міндетті немесе бастамашылық аудитін жүргізетін тұлғалар аудиттелген қаржылық есептілік бекітілгеннен кейін, он бес жұмыс күні ішінде есептерді келісуге ұсынуды қамтамасыз етсін.

3. Бұйрықтың орындалуын бақылау басшының жетекшілік етуі бойынша орынбасарларына жүктелсін.

Басшы



Т. Абилдаев

0000847

### ЛИСТ СОГЛАСОВАНИЯ

План развития \_\_\_\_\_  
по исполнению за 2019 г.


№ п/п	Должность	Ф.И.О.	Подпись	Дата согласования	№ каб
1	Заместитель руководителя Управления общественного здоровья г.Алматы	Мадеева Ж.А.			202
2	Заместитель руководителя Управления общественного здоровья г.Алматы	Бисенбаева А.А.			316
3	И.о. Руководителя отдела экономики, планирования и управление активами	Саттаров Д.А.			208
4	Руководитель отдела финансирования, бухгалтерского учета и отчетности	Токкожаева Г.А.			314
5	Руководитель отдела лечебно-профилактической деятельности и лекарственного обеспечения	Имангалиева Л.Т.			308
7	Руководитель отдела общественного здоровья	Шегебаева М.Т.			203
8	Главный специалист отдела административной и правовой работы	Бекенов Ш.Б.			105
9	Руководитель отдела человеческих ресурсов	Жанкарашова Г.К.			301
10	Главный специалист отдела мониторинга и анализа, цифровизации и государственных услуг	Турсынбаев Е.С.			206
11	Главный специалист отдела финансирования, бухгалтерского учета и отчетности	Бильдебаева А.Т.			309
12	Главный специалист отдела экономики, планирования и управление активами	Усенова Д.А.			208
13	Главный специалист отдела охраны здоровья матери и ребенка	Айтбаева Г.С.			313
14	Главный специалист отдела мониторинга и анализа, цифровизации и государственных услуг	Абилпеисова П.К.			203

План развития КП на РКВ, Городской поликлинико-БЗ  
ЛИСТ СОГЛАСОВАНИЯ  
по исполнению за 2019 г.

№ п/п	Должность	Ф.И.О.	Подпись	Дата согласования	№ каб
1	Заместитель руководителя Управления общественного здоровья г. Алматы	Мадеева Ж.А.	<i>по большому моему...</i>		202
2	Заместитель руководителя Управления общественного здоровья г. Алматы	Бисенбаева А.А.	<i>Бисенбаева</i>	22.07.2020	316
	И.о. Руководителя отдела экономики, планирования и управление активами	Сагтаров Д.А.	<i>Д.А.</i>		208
4	Руководитель отдела финансирования, бухгалтерского учета и отчетности	Токкожаева Г.А.			314
5	Руководитель отдела лечебно-профилактической деятельности и лекарственного обеспечения	Имангалиева Л.Т.	<i>Л.Т.</i>	22.07.2020	308
7	Руководитель отдела общественного здоровья	Шегебаева М.Т.	<i>Шегебаева</i>		203
8	Главный специалист отдела административной и правовой работы	Бекенов Ш.Б.	<i>Ш.Б.</i>	22.07	105
9	Руководитель отдела человеческих ресурсов	Жанкарашова Г.К.	<i>Г.К.</i>	22.07.20	301
10	Главный специалист отдела мониторинга и анализа, цифровизации и государственных услуг	Турсынбаев Е.С.	<i>Турсынбаев</i>	23.07.20	206
11	Главный специалист отдела финансирования, бухгалтерского учета и отчетности	Бильдебеева А.Т.	<i>А.Т.</i>	23.07.20	309
12	Главный специалист отдела экономики, планирования и управление активами	Усенова Д.А.	<i>Усенова</i>		208
13	Главный специалист отдела охраны здоровья матери и ребенка	Айтбаева Г.С.	<i>Г.С.</i>		313
14	Главный специалист отдела мониторинга и анализа, цифровизации и государственных услуг	Абилпеисова П.К.	<i>П.К.</i>	22.07.2020	203

«АЛМАТЫ ҚАЛАСЫ  
ҚОҒАМДЫҚ ДЕНСАУЛЫҚ  
БАСҚАРМАСЫ»

КОММУНАЛДЫҚ МЕМЛЕКЕТТІК  
МЕКЕМЕСІ



КОММУНАЛЬНОЕ ГОСУДАРСТВЕННОЕ  
УЧРЕЖДЕНИЕ

«УПРАВЛЕНИЕ  
ОБЩЕСТВЕННОГО ЗДОРОВЬЯ  
ГОРОДА АЛМАТЫ»

**БҰЙРЫҚ**

№ 206

Алматы қаласы

**ПРИКАЗ**

06.08.2019

город Алматы

**2019 жылға Алматы қаласы Қоғамдық денсаулық басқармасының ведомстволық бағынысты кәсіпорындары даму жоспарларының орындалуы жөніндегі есептерді бекіту туралы**

Қазақстан Республикасы Ұлттық экономика министрінің 2019 жылғы 14 ақпандағы №14 «Мемлекет бақылайтын акционерлік қоғамдар мен жауапкершілігі шектеулі серіктестіктердің, мемлекеттік кәсіпорындардың даму жоспарларын әзірлеу, бекіту, олардың іске асырылуын мониторингілеу және бағалау, сондай-ақ олардың орындалуы жөніндегі есептерді әзірлеу және ұсыну қағидаларын бекіту туралы» бұйрығына сәйкес, **БҰЙЫРАМЫН:**

1. Осы бұйрықтың қосымшасына сәйкес, 2019 жылға Алматы қаласы Қоғамдық денсаулық басқармасының ведомстволық бағынысты кәсіпорындары даму жоспарларының орындалуы жөніндегі есептер бекітілсін.

2. Алматы қаласы Қоғамдық денсаулық басқармасының ведомстволық бағынысты кәсіпорындары 2019 жылға даму жоспарларының орындалуы жөніндегі электрондық есепті мемлекеттік мүлік тізіліміне қосу үшін Бірыңғай операторға жолдасын.

3. Осы бұйрықтың орындалуын бақылау Алматы қаласы Қоғамдық денсаулық басқармасы басшысының орынбасары Ж.А. Мәдееваға жүктелсін.

**Басшының міндеттерін  
уақытша атқарушы**



**К. Надыров**

0001417

«АЛМАТЫ ҚАЛАСЫ  
ҚОҒАМДЫҚ ДЕНСАУЛЫҚ  
БАСҚАРМАСЫ»

КОММУНАЛДЫҚ МЕМЛЕКЕТТІК  
МЕКЕМЕСІ



КОММУНАЛЬНОЕ ГОСУДАРСТВЕННОЕ  
УЧРЕЖДЕНИЕ

«УПРАВЛЕНИЕ  
ОБЩЕСТВЕННОГО ЗДОРОВЬЯ  
ГОРОДА АЛМАТЫ»

БҰЙРЫҚ  
№ 206

Алматы қаласы

ПРИКАЗ  
№ 06.08.2020

город Алматы

**Об утверждении отчетов по исполнению  
Планов развития подведомственных  
предприятий Управления общественного здоровья  
г. Алматы за 2019 год**

В соответствии с приказом Министра национальной экономики Республики Казахстан от 14 февраля 2019 года № 14 «Об утверждении Правил разработки, утверждения планов развития контролируемых государством акционерных обществ и товариществ с ограниченной ответственностью, государственных предприятий, мониторинга и оценки их реализации, а также разработки и представления отчетов по их исполнению», **ПРИКАЗЫВАЮ:**

1. Утвердить отчеты по исполнению Планов развития государственных предприятий Управления общественного здоровья города Алматы за 2019 год, согласно приложению к настоящему приказу.

2. Подведомственным предприятиям Управления общественного здоровья города Алматы разместить электронный отчет по исполнению Планов развития за 2019 год у Единого оператора для включения в реестр государственного имущества.

3. Контроль за исполнением настоящего приказа возложить на заместителя руководителя Управления общественного здоровья города Алматы Мадеевой Ж.А.

Временно исполняющий  
обязанности руководителя



К. Надыров



Утверждено приказом руководителя  
Управления общественного здоровья  
города Алматы от 6.08. 2020 года № 206

**Перечень государственных предприятий, подведомственных Управлению  
общественного здоровья города Алматы**

№	Наименование предприятия	Идентификатор
1	КГП на ПХВ «Городская поликлиника №3» УОЗ г.Алматы	14-990240003124-2017-003
2	КГП на ПХВ «Городская поликлиника №24» УОЗ г.Алматы	14-130240008771-2017-003
3	ГКП на ПХВ «Центр по профилактике и борьбе со СПИД»	14-990440001849-2017-003
4	ГКП на ПХВ «Кожно-венерологический диспансер»	14-990240002939-2017-003
5	КГП на ПХВ «Городская поликлиника ветеранов ВОВ»	14-990240002849-2017-003
6	ГКП на ПХВ «Центральная городская клиническая больница»	14-990240002959-2017-003

Паспорт организации

Орган управления: КОММУНАЛЬНОЕ ГОСУДАРСТВЕННОЕ УЧРЕЖДЕНИЕ "УПРАВЛЕНИЕ ОБЩЕСТВЕННОГО ЗДОРОВЬЯ ГОРОДА АЛМАТЫ" РИИ: 600400033524; БИН: Наименование организации : КОММУНАЛЬНОЕ ГОСУДАРСТВЕННОЕ ПРЕДПРИЯТИЕ НА ПРАВЕ ХОЗЯЙСТВЕННОГО ВЕДЕНИЯ "ГОРОДСКАЯ ПОЛИКЛИНИКА № 3"  
 Вид документа: отчет об исполнении плана развития  
 Пятилетний период: 2017 - 2021  
 Планируемый / отчетный период: 2019 год  
 дата <дата> № <номер>

Наименование		Информация		
Полный юридический адрес		Казахстан, 050009, Алматы г.а., Алмалинская р.а., ул.Розыбакиева, 74		
Полный фактический адрес		Республика Казахстан, 050009, город Алматы, Алмалинский район, улица Розыбакиева, 74		
Контактные телефоны		87273794499		
Электронный адрес (e-mail), сайт		gopr3@mail.ru, 3794499@mail.ru		
БИН (бизнес-идентификационный номер)		990240003124		
Вид деятельности по ОКЭД (Общий классификатор видов экономической деятельности)		Отрасль-Общая врачебная практика		
Идентификационный код по ОКПО (Общий классификатор предприятий и организаций)		38943371		
Организационно-правовая форма		Госпредприятие на праве хоз. ведения		
Краткая история создания:	Постановление Правительства Республики Казахстан, в соответствии с которым создана Организация	Постановление Акимата города Алматы "О некоторых вопросах организаций здравоохранения города Алматы" № 2471 от 30 июня 2008 года		
	Виды деятельности (в соответствии с Уставом)	1) медицинская деятельность, согласно следующим подвидам медицинской деятельности: - амбулаторно- поликлиническая помощь взрослому и (или) детскому населению по специальностям: первичная медико - санитарная помощь; доврачебная, квалификационная; - консультативно - диагностическая медицинская помощь взрослому населению по специальностям: диагностика: радиоизотопная, рентгенологическая, ультразвуковая, функциональная, эндоскопическая; лабораторная диагностика: бактериологические, биохимические, иммунологические исследования, общеклинические, серологические, цитологические исследования, акушерство и гинекология, педиатрия; инфекционные болезни; терапия; невропатология; кардиология; ревматология; гастроэнтерология; нефрология; пульмонология; эндокринология; аллергология и иммунология; нефрология, пульмонология; эндокринология; аллергология и иммунология; общая врачебная практика; общая хирургия; торакальная, абдоминальная, колопроктология, кардиохирургия; ангиохирургия; трансфузиология, урология; анестезиология и реаниматология; травматология - ортопедия; дерматовенерология (дерматокосметология); онкология; стоматология; скорая медицинская помощь; фтизиатрия, психиатрия; наркология; психиатрия, наркология, психотерапия, медицинская психологи, традиционная медицина: гомеопатия, гирудотерапия, мануальная терапия, рефлексотерапия, фитотерапия и лечение средствами природного происхождения; медицинская реабилитология, восстановительное лечение, физиотерапия, массаж, лечебная физкультура, экспертиза временной нетрудоспособности и профессиональной пригодности; 2) деятельность, связанная с приобретением, хранением, реализацией и уничтожением наркотических средств, психотропных веществ и прекурсоров; 3) обращению с приборами и установками, генерирующими ионизирующее излучение; использование приборов и установок, генерирующих ионизирующее излучение; 4) фармацевтическая деятельность в рамках гарантированного объема бесплатной медицинской помощи		
	Дата и номер государственной регистрации (перерегистрации) в органах юстиции	Дата госрегистрации: 19.11.2019, № госрегистрации: 4647-1910-02-ГП, Дата первичной госрегистрации: 18.02.1999		
Является ли субъектом естественной монополии	сфера естественной монополии	нет		
	вид регулируемых услуг (товаров, работ)	нет		
	основание включения в Государственный регистр субъектов естественных монополий	нет		
Является ли субъектом рынка, занимающим доминирующее или монопольное положение	Занимаемая доля на рынке в %	Вид деятельности	Географические границы	
Является ли природопользователем	Лицензия и (или) разрешение на право природопользования, орган выдавший лицензию и (или) разрешение	нет		
		от		
		№		
	Решение на право природопользования, орган принявший решение (Правительство Республики Казахстан, местный исполнительный орган)	от		
		№		
	Договор (контракт) на право природопользования, орган, заключивший договор (контракт)	от		
№				
Характеристика природопользования	постоянное	временное		
		неотчуждаемое		
	отчуждаемое		неотчуждаемое	
	первичное		вторичное	
	возмездное		безвозмездное	
	Вид операции	нет		
	Орган, заключивший контракт (выдавший разрешение)	нет		
	Контракт (разрешение)	от		

Является ли недропользователем	Операции по недропользованию	Контракт (разрешение)		№		
		Вид операции				
		Орган, заключивший контракт (выдавший разрешение)				
		Контракт (разрешение)		от		
Является ли водопользователем	Разрешение на право водопользования, орган выдавший разрешение	нет				
		от				
		№				
		Характеристика водопользования		постоянное	временное	
Является ли землепользователем	Решение на право землепользования, орган принявший решение	Акт на право постоянного землепользования Постановление Акимата города Алматы				
		от		23.03.2010		
		№		0356751		
		Характеристика землепользователя		постоянное	временное	НЕТ
Является ли лесопользователем	долгосрочное лесопользование	Протокол о результатах тендера на лесопользование (договор), орган, заключивший договор		нет		
		от				
		№				
		Является ли временное лесопользование	Лесной билет, орган, его выдавший	нет		
от						
№						
Уставный капитал:				В соответствии с уставом (тыс. тенге)		302735,77
		Неоплаченный (тыс. тенге)				
<b>Количество акций</b>				<b>Объявленные</b>	<b>Размещенные</b>	<b>Выкупленные</b>
<b>Всего</b>						
в том числе	Простые акции	<b>Всего</b>				
		в том числе	в государственной собственности	X		X
	в частной собственности		X		X	
	Привилегированные акции	<b>Всего</b>				
в том числе		в государственной собственности	X		X	
			в частной собственности	X		X
<b>Стоимость и доходность одной акции</b>				<b>2017</b>	<b>2018</b>	<b>2019</b>
				(факт отчетного финансового года)	(оценка текущего финансового года)	(утвержденный/уточненный план/оценка/факт)
Стоимость одной акции						
Доходность одной акции	общая					
	без учета доходов, получаемых по государственному заданию и реализации продуктов (продукции) государственным учреждениям					
Темп прироста стоимости одной акции						
Сведения о регистраторе						
Доли в уставном капитале (ТОО), %		<b>Всего</b>				
		в том числе	в государственной собственности			
			в частной собственности			
<b>Ограниченное в распоряжении имущество и имущество, на которое наложено обременение</b>		<b>тыс.тенге</b>	<b>% от балансовой стоимости</b>	<b>Акт, которым ограничено распоряжение (документ, являющийся основанием наложения обременения)</b>	<b>Субъект, в интересах которого наложено ограничение (обременение)</b>	
<b>Всего</b>				X	X	



					Смертность от злокачественных новообразований	Число случаев умерших от онкологии/среднегодовая численность населения*100 000	на 100тыс. населения	87,84	87,84	100,00	87,84		
					Удельный вес онкологических больных, живущих 5 лет и более с РМЖ	Число больных живших 5 и более лет после установления диагноза/число больных, состоящих на учете по поводу злокачественных новообразований	%	56,50	56,50	100,00	56,50		
					Удельный вес онкологических больных, живущих 5 лет и более с РПМ	Число больных живших 5 и более лет после установления диагноза/число больных, состоящих на учете по поводу злокачественных новообразований	%	54,30	54,30	100,00	54,30		
					Удельный вес онкологических больных, живущих 5 лет и более с КР	Число больных живших 5 и более лет после установления диагноза/число больных, состоящих на учете по поводу злокачественных новообразований	%	45,80	45,80	100,00	45,80		
					Ранняя выявляемость злокачественных новообразований (0-1 стадия)	Число случаев злокачественных новообразований 0-1 стадии за отчетный год/число больных впервые в жизни установившим диагноз в отчетном году	%	32,40	32,40	100,00	32,40		
					Задача								
					№	наименование	показатели	содержание результата					
						прямой	Оказание амбулаторно - поликлинической помощи	Абсолютное число	человек	67 400,00	67 714,00	100,47	67 700,00
						качества	Охват диспансеризацией	число лиц, состоящих на Д учете/ среднегодовая численность населения	%	25,00	25,00	100,00	25,00
						прямой	Планивая стоматологическая помощь детям и беременным женщинам, услуги экстренной стоматологической помощи	Абсолютное число	услуга	12 696,00	12 439,00	97,98	12 696,00
						прямой	Профилактические медицинские осмотры целевых групп на раннее выявление онкопатологии	Абсолютное число	услуга	11 081,00	11 095,00	100,13	11 081,00
						качества	Эффективность профилактических осмотров	Число выявленных больных с патологией/число взятых на диспансерный учет	%	100,00	100,00	100,00	100,00
						прямой	Оказание стационароразмещающей медицинской помощи	Абсолютное число	случай	1 600,00	1 687,00	105,44	1 500,00
						качества	Удельный вес пролеченных больных с улучшением	Число больных с улучшением/общее число пролеченных больных	%	90,00	90,00	100,00	90,00
						качества							

1 Увеличение продолжительности и жизни населения путем обеспечения доступа к необходимым для здоровья ресурсам

1 Выполнение государственных территориальных программ по охране здоровья населения

1 Осуществление медицинской деятельности в рамках ГОБМП или ОСМС

			2	Обеспечение укомплектования работниками военкомата по программе РВК	прямой	Обеспечение работы медицинских призывных и приписных комиссий районных и городских военкоматов города Алматы по Алмалинскому району	Абсолютное число	человек		4,00	4,00	100,00	4,00
			3	Обеспечение населения лекарственными средствами	прямой	АЛО (амбулаторно - лекарственное обеспечение) в рамках местного бюджета	Абсолютное число	штук		7 706,00	7 998,00	103,79	292,00
		качества			Доля АЛО в рамках ГОБМП	диспансерные больные, получившие АЛО/общее количество диспансерных больных АЛО	%				100,00	100,00	100,00
			4	Оказание платных услуг не входящих в ГОБМП	прямой	Платные услуги	Абсолютное число	услуга		52 600,00	52 646,68	100,09	54 000,00
		качества			Увеличение доходов от платных услуг	полученные доходы отчетного года/доходы предыдущего года	%				106,00	106,00	100,00

**Пояснительная записка**

Цель в 2019 году доведена, документ №09-12-091-07-608 от 28.08.2018 года. Миссия: Обеспечение доступности и качества медицинской помощи прикрепленному населению, направленное на сохранение и улучшение здоровья граждан. Цель: Сохранение и укрепление здоровья обслуживаемого населения на основе внедрения современных и эффективных диагностических, лечебно-профилактических и организационных технологий. Задачи: Реализация мероприятий Государственной программы развития здравоохранения Республики Казахстан на 2016 – 2019 годы «Денсаулық» по укреплению и сохранению здоровья населения, выполнение целевых индикаторов здоровья населения, Обеспечение эффективной работы социально-ориентированной модели ПМСП с акцентом на профилактическую работу. Обеспечение доступности и качества медицинских услуг за счет развития общеврачебной/семейной практики. Обеспечение экономической устойчивости предприятия путем правильного планирования, распределения и эффективного использования имеющихся ресурсов (финансовых, материально-технических, кадровых и др.), укрепления материально-технической базы; расширения видов и объема оказываемых медицинских услуг, внедрения современных медицинских технологий; Усиление кадрового состава путем привлечения профессиональных кадров, Формирование патриотизма, гражданственности, уважительного отношения к государственным символам Республики Казахстан. Ценности: Командный дух – солидарная ответственность за конечные результаты деятельности поликлиники; Профессионализм – постоянная работа по самосовершенствованию и улучшению профессиональных знаний; Новаторство – создание условий для проявления творческих способностей и талантов человека; Наставничество – передача опыта и прививание культуры труда и корпоративных ценностей; Уважение достоинства личности – прав и свобод человека.

Главный врач

Игисниова К.К.

Главный бухгалтер

Умарова С.С.



Основные направления деятельности

Программа реализации

№ едл	№ цели	№ задач	№ задачи	Наименование задачи	Продукт (Производство товара/оказание помощи)	ед. изм.	2019											2020			
							Утвержденный план			Уточнение во 2 полугодии			Отчет (факт/оценка)			Отклонение в % (факта от плана)			Утвержденный план/Уточненный		
							кол-во	себестоимость единицы реализованной	цена реализации единицы продукции	кол-во	себестоимость единицы реализованной	*цена реализации единицы продукции, тыс.тенге	кол-во	себестоимость единицы реализованной	*цена реализации единицы продукции, тыс.тенге	кол-во	себестоимость единицы реализованной	*цена реализации единицы продукции, тыс.тенге	кол-во	себестоимость единицы реализованной	*цена реализации единицы продукции, тыс.тенге
31	32	33	31	32	33	34	35	36	37	38	39	40	41	42							
1	1	1	1	Осуществление медицинской деятельности в рамках ГОБМП или ОСМС	Оказание амбулаторно - поликлинической помощи	человек				67 400,00	12,17	13,19	67 714,00	11,81	13,30	100,47	97,06	100,84	67 700,00	15,47	15,59
				Осуществление медицинской деятельности в рамках ГОБМП или ОСМС	Плановая стоматологическая помощь детям и беременным женщинам, услуги экстренной стоматологической помощи	услуга				12 696,00	0,78	1,11	12 439,00	0,97	1,13	97,98	124,66	101,95	12 696,00	1,26	1,96
				Осуществление медицинской деятельности в рамках ГОБМП или ОСМС	Профилактические медицинские осмотры целевых групп на раннее выявление онкопатологии	услуга				11 081,00	1,65	1,59	11 095,00	1,75	1,75	100,13	106,19	110,01	11 081,00	1,98	1,92
				Осуществление медицинской деятельности в рамках ГОБМП или ОСМС	Оказание стационароразмещающей медицинской помощи	случаи				1 600,00	14,10	28,39	1 687,00	14,69	26,93	105,44	104,18	94,84	1 500,00	12,80	75,00
				Обеспечение укомплектования работниками военкомата по программе РВК	Обеспечение работы медицинских призывных и приписных комиссий районных и городских военкоматов города Алматы по Алмалинскому району	человек				4,00	1 047,87	1 047,87	4,00	1 047,87	1 047,87	100,00	100,00	100,00	4,00	1 689,05	1 689,05
				Обеспечение населения лекарственными средствами	АЛО (амбулаторно - лекарственное обеспечение) в рамках местного бюджета	штук				7 706,00	23,42	23,42	7 998,00	22,91	22,91	103,79	97,82	97,82	292,00	22,65	22,65
				Оказание платных услуг не входящих в ГОБМП	Платные услуги	услуга				52 600,00	0,51	0,98	52 646,68	0,56	0,99	100,09	110,19	100,48	54 000,00	0,74	0,98

Пояснительная записка

Все виды услуг, осуществляемые поликлиникой, осуществляются в соответствии с уставом. Соответствуют требованиям стандартов, принятых Минздравом РК. Имеется свидетельство об аккредитации №КЗ47ВЕ00008455 от 21.12.2016 года, выдано РГП на ПХВ "Республиканский центр развития здравоохранения" МЗ РК

Главный врач

Игисина К.К.

Главный бухгалтер

Умарова С.С.



орган управления: КОММУНАЛЬНОЕ ГОСУДАРСТВЕННОЕ УЧРЕЖДЕНИЕ "УПРАВЛЕНИЕ ОБЩЕСТВЕННОГО ЗДОРОВЬЯ ГОРОДА АЛМАТЫ" РНН;  
 наименование организации : КОММУНАЛЬНОЕ ГОСУДАРСТВЕННОЕ ПРЕДПРИЯТИЕ НА ПРАВЕ ХОЗЯЙСТВЕННОГО ВЕДЕНИЯ "ГОРОДСКАЯ ПОЛИКЛИНИКА"  
 код документа: отчет об исполнении плана развития  
 пятилетний период: 2017 - 2021  
 планируемый / отчетный период: 2019 год  
 дата <дата> № <номер>

## Показатели финансово-хозяйственной деятельности

## Основные показатели финансово-хозяйственной деятельности

Наименование показателей		единица измерения	2019				2020	
			Утвержденный план/Уточненный план	Уточнение во 2 полугодии	Отчет (оценка / факт)	Отклонение в % (факта от плана)	Утвержденный план/Уточненный план	
1		2	11	11	12	13	14	
Показатели	Организации	тысяч тенге						
	Дочерних организаций	тысяч тенге		452 601,64	536 196,11	118,47	739 921,49	
	Консолидированные показатели	тысяч тенге						
Показатели	Организации	Всего	тысяч тенге					
		в том числе	собственный капитал	тысяч тенге	452 601,64	536 196,11	118,47	739 921,49
		обязательства	тысяч тенге	362 804,88	436 728,99	120,38	367 673,73	
	Дочерних организаций	Всего	тысяч тенге		89 796,76	99 467,12	110,77	372 247,76
		в том числе	собственный капитал	тысяч тенге				
		обязательства	тысяч тенге					
Консолидированные показатели	Всего	тысяч тенге						
	в том числе	собственный капитал	тысяч тенге					
	обязательства	тысяч тенге						
Выходы	Организации	тысяч тенге						
	Дочерних организаций	тысяч тенге		1 249 280,82	1 234 056,75	98,78	1 357 612,68	
	Консолидированные показатели	тысяч тенге						
Входы	Организации	тысяч тенге						
	Дочерних организаций	тысяч тенге		1 244 155,72	1 212 354,50	97,44	1 354 636,10	
	Консолидированные показатели	тысяч тенге						
Результаты финансово-хозяйственной деятельности	Валовой доход (валовой убыток указывается со знаком минус)	Организации	тысяч тенге					
		Дочерних организаций	тысяч тенге					
		Консолидированные показатели	тысяч тенге					
	Прибыль (убыток) до налогообложения (убыток указывается со знаком минус)	Организации	тысяч тенге		5 125,10	21 702,25	423,45	2 976,58
		Дочерних организаций	тысяч тенге					
		Консолидированные показатели	тысяч тенге					
	Чистая прибыль (убыток указывается со знаком минус)	Организации	тысяч тенге		5 125,10	21 702,25	423,45	2 976,58
		Дочерних организаций	тысяч тенге					
		Консолидированные показатели	тысяч тенге					
Дивиденды	начислено на одну акцию	простую	тенге					
		привилегированную	тенге					
	начислено на акции	находящиеся в государственной собственности	сумма	тысяч тенге				
			процент от чистого дохода	%				



		находящиеся в частной собственности	тысяч тенге					
доходы акционера (частника)	Доход на долю участия	норматив распределения чистого дохода		%				
		начислено на доли участия	находящиеся в государственной собственности	тысяч тенге				
			находящиеся в частной собственности	тысяч тенге				
Распределяемый доход государственного предприятия для перечисления в соответствующий бюджет		норматив распределения чистого дохода		%			5,00	5,00
		начислено		тысяч тенге			1 085,11	148,83
распределение чистого дохода, остающегося в распоряжении организации		всего, в том числе:		тысяч тенге		5,00		
		на создание резервов, связанных с покрытием убытков		тысяч тенге				
		на развитие		тысяч тенге				
		материальное поощрение		тысяч тенге			20 617,14	2 827,75
Рентабельность	активов	Организации	%		1,13	4,05	357,43	0,40
		Консолидированные показатели		%				
	собственного капитала	Организации	%		1,41	4,97	351,77	0,81
		Консолидированные показатели		%				
	доходов	Организации	%		0,41	1,76	428,67	0,22
		Консолидированные показатели		%				
коэффициент финансового рычага (леверидж)		Организации	десятичная дробь		0,25	0,23	92,02	1,01
		Консолидированные показатели		десятичная дробь				
эффект финансового рычага (финансового левериджа)		Организации	%					
		Консолидированные показатели		%				
EBITDA (Earnings before interest, taxes, depreciation and amortization)		Организации	тысяч тенге					34 217,23
		Консолидированные показатели		тысяч тенге				
коэффициент доходности инвестированных средств (для товариществ с ограниченной ответственностью и государственных предприятий)		общий						
		без учета доходов, получаемых по государственному заданию и реализации продуктов (продукции) государственным учреждениям						
стоимость одной акции (для акционерных обществ)		общая		тенге				
		без учета доходов, получаемых по государственному заданию и реализации продуктов (продукции) государственным учреждениям		тенге				
численность работников		всего		человек				
		по штату		шт. единиц	417,75	417,75	100,00	417,75
		среднесписочная		человек	330,00	373,00	113,03	330,00
средняя оплата труда				тысяч тенге	665 000,00	664 911,20	99,99	781 866,27

Пояснительная записка



главный врач

Игисина К.К.

главный бухгалтер

Умарова С.С.

Приложение 7

Орган управления: КОММУНАЛЬНОЕ ГОСУДАРСТВЕННОЕ УЧРЕЖДЕНИЕ  
 Наименование организации : КОММУНАЛЬНОЕ ГОСУДАРСТВЕННОЕ  
 Вид документа: отчет об исполнении плана развития  
 Пятилетний период: 2017 - 2021  
 Планируемый / отчетный период: 2019 год  
 дата <дата> № <номер>

**Показатели финансово-хозяйственной деятельности**


**Доходы**

Наименование показателей		2019				2020	
		Утвержденный план/Уточненный план	Уточнение во 2 полугодии	Отчет (оценка / факт)	Отклонение в % (факта от плана)	Утвержденный план/Уточненный план	
1		11	11	12	13	14	
Доходы Организации	Всего		1 249 280,82	1 234 056,75	98,78	1 357 612,68	
	в том числе	Доходы от реализации продуктов, оказания услуг и выполнения работ		1 202 108,82	1 218 552,31	101,37	1 280 195,45
		Доходы от государственных субсидий и государственной помощи					
		Доходы по вознаграждениям		150,00	94,30	62,87	200,00
		Прочие доходы		47 022,00	15 410,14	32,77	77 217,23
Доходы дочерних организаций	Всего						
	в том числе	Доходы от реализации продуктов, оказания услуг и выполнения работ					
		Доходы от государственных субсидий и государственной помощи					
		Доходы по вознаграждениям					
		Прочие доходы					
Консолидированные доходы	Всего						
	в том числе	Доходы от реализации продуктов, оказания услуг и выполнения работ					
		Доходы от государственных субсидий и государственной помощи					
		Доходы по вознаграждениям					
		Прочие доходы					

**Пояснительная записка**

Планируемый доход в 2019 году после уточнения во 2 полугодии составил 1 249 280,82 тыс.тенге (факт исполнения по итогам 2019 года - 1 234 056,75). В том числе доходы от реализации продуктов, оказания услуг и выполнения работ - 1 202 108,82 тыс.тенге (факт исполнения по итогам 2019 года - 1 218 552,31).

Главный врач



Игисинова К.К.

Главный бухгалтер



Умарова С.С.



Приложение 8

Орган управления: КОММУНАЛЬНОЕ ГОСУДАРСТВЕННОЕ  
 Наименование организации : КОММУНАЛЬНОЕ ГОСУДАРСТВЕННОЕ  
 Вид документа: отчет об исполнении плана развития  
 Пятилетний период: 2017 - 2021  
 Планируемый / отчетный период: 2019 год  
 дата <дата> № <номер>

**Показатели финансово-хозяйственной деятельности**

**Расходы**

Наименование показателей		2019				2020
		Утвержденный план/Уточненный план	Уточнение во 2 полугодии	Отчет (оценка / факт)	Отклонение в % (факта от плана)	Утвержденный план/Уточненный план
1		10	10	11	12	13
Расходы Организации	Всего		1 244 155,72	1 212 354,50	97,44	1 354 636,10
	в том числе	Себестоимость реализованной продукции (товара, услуги, работы)	1 082 431,27	1 073 137,46	99,14	1 157 740,66
		Административные расходы	99 617,94	77 114,04	77,41	136 765,14
		Расходы по вознаграждениям				
		Прочие расходы	62 106,51	62 103,00	99,99	60 130,30
Расходы дочерних организаций	Всего					
	в том числе	Себестоимость реализованной продукции (товара, услуги, работы)				
		Административные расходы				
		Расходы по вознаграждениям				
		Прочие расходы				
Консолидированные расходы	Всего					
	в том числе	Себестоимость реализованной продукции (товара, услуги, работы)				
		Административные расходы				
		Расходы по вознаграждениям				
		Прочие расходы				

**Пояснительная записка**

Запланированные расходы после уточнения во 2 полугодии на 2019 год составили 1 244 155,72 тыс.тенге. Фактические расходы по итогам 2019 года составили 1 212 354,5 тыс.тенге: из них, себестоимость реализованной продукции

Главный врач

Игисинава К.К.

Главный бухгалтер

Умарова С.С.



Приложение 9

Орган управления: КОММУНАЛЬНОЕ ГОСУДАРСТВЕННОЕ УЧРЕЖДЕНИЕ "УПРАВЛЕНИЕ ОБЩЕСТВЕННОГО

Наименование организации: КОММУНАЛЬНОЕ ГОСУДАРСТВЕННОЕ ПРЕДПРИЯТИЕ НА ПРАВЕ

Ид документа: отчет об исполнении плана развития

Пятилетний период: 2017 - 2021

Планируемый / отчетный период: 2019 год

Дата <дата> № <номер>

**Показатели финансово-хозяйственной деятельности**

**Инвестиции и приобретение товаров, работ и услуг**

Наименование проекта	Дата начала проекта (ММ.ГГГГ)	Планируемая дата завершения (ММ.ГГГГ)	Стоимость, всего	Освоено на начало	Предстоит к освоению, в том числе:			
						Стоимость, всего	за счет увеличения уставного капитала	за счет привлечения заимствованного капитала
1	2	3	4	13	14	24	25	26
Итого				31 952,50	145 988,91			
Инвестиционные проекты и программы:								
Приобретение основных средств	X	X		31 952,50	145 988,91			
Приобретение нематериальных активов	X	X						
Приобретение биологических активов	X	X						
Приобретение запасов	X	X						
Приобретение работ и услуг	X	X						

Пояснительная записка

Главный врач

Игисина К.К.

Главный бухгалтер

Умарова С.С.



Утвержденный план/Уточненный план						Уточнение во 2 полугодии					
в том числе по источникам финансирования						в том числе по источникам финанси					
за счет привлечения бюджетных кредитов	за счет государственн ой субсидии и государственн ой помощи	за счет привлечение физических и юридических лиц на безвозвратной основе	за счет нераспределен ного дохода	за счет накопленной амортизации	за счет собственных средств и других источников	Стоимость, всего	за счет увеличения уставного капитала	за счет привлечения заимственного капитала	за счет привлечения бюджетных кредитов	за счет государственн ой субсидии и государственн ой помощи	за счет привлечение физических и юридических лиц на безвозвратной основе
27	28	29	30	31	32	24	25	26	27	28	29
						301 094,85					
						12 995,43					
						1 387,80					
						121 840,23					
						164 871,39					



## Отклонение в % (факта от плана)

## в том числе по источникам финансирования

Стоимость, всего	в том числе по источникам финансирования								Стоимость, всего	за счет увеличения уставного капитала	за счет привлечения заимственного капитала
	за счет увеличения уставного капитала	за счет привлечения заимственного капитала	за счет привлечения бюджетных кредитов	за счет государственн ой субсидии и государственн ой помощи	за счет привлечение физических и юридических лиц на безвозвратной основе	за счет нераспределен ного дохода	за счет накопленной амортизации	за счет собственных средств и других источников			
24	25	26	27	28	29	30	31	32	24	25	26
94,17							82,45	94,76	772 907,94		
80,57							80,57		386 319,42		
100,00							100,00				
92,61								92,61	168 272,44		
96,35								96,35	218 316,08		

2020

Утвержденный план/Уточненный план

в том числе по источникам финансирования

за счет привлечения бюджетных кредитов	за счет государственн ой субсидии и государственн ой помощи	за счет привлечение физических и юридических лиц на безвозвратной основе	за счет нераспределен ного дохода	за счет накопленной амортизации	за счет собственных средств и других источников
27	28	29	30	31	32
	359 731,86			26 587,56	386 588,52
	359 731,86			26 587,56	
					168 272,44
					218 316,08



Приложение 11

Орган управления: КОММУНАЛЬНОЕ ГОСУДАРСТВЕННОЕ

Наименование организации : КОММУНАЛЬНОЕ

Вид документа: отчет об исполнении плана развития

Пятилетний период: 2017 - 2021

Планируемый / отчетный период: 2019 год

дата <дата> № <номер>

**Дополнительные показатели**

**Занимаемая площадь и автотранспорт**

№ п/п	Наименование показателей	единица измерения	2019				2020
			Утвержденный план/Уточненный план	Уточнение во 2 полугодии	Отчет (оценка / факт)	Отклонение в % (факта от плана)	Утвержденный план/Уточненный план
1	2	3	12	12	13	14	15
1	Общая площадь, занимаемая административным персоналом	квадратный метр		230,90	230,90	100,00	230,90
	в том числе арендуемая	квадратный метр					
2	Штатная численность административного персонала	шт.ед		35,50	35,50	100,00	35,50
3	Площадь, рассчитанная в соответствии с утвержденными нормами площадей для размещения административного персонала	квадратный метр		331,00	331,00	100,00	331,00
4	Всего расходы по аренде помещений, занимаемыми административным персоналом за год	тысяч тенге					
5	Общее количество служебных автомобилей для административного персонала	единица					
	в том числе арендуемые	единица					
6	Количество служебных автомобилей для административного персонала по нормативу положенности	единица					
7	Всего расходы по аренде автомобилей для административного персонала	тысяч тенге					

**Пояснительная записка**

Общая площадь - 6147,3 кв. м. Общая площадь занимаемая административным персоналом - 230,9 кв.м., что составляет 3,75% от общей площади. Штатная численность административного персонала согласно штатного расписания на конец 2019 года составляет 35,5 шт.единиц.

Гл. врач

Игисина К.К.

Главный бухгалтер

Умарова С.С.



Орган управления: КОММУНАЛЬНОЕ ГОСУДАРСТВЕННОЕ УЧРЕЖДЕНИЕ "УПРАВЛЕНИЕ ОБЩЕСТВЕННОГО  
 Наименование организации : КОММУНАЛЬНОЕ ГОСУДАРСТВЕННОЕ ПРЕДПРИЯТИЕ НА ПРАВЕ  
 Вид документа: отчет об исполнении плана развития  
 Пятилетний период: 2017 - 2021  
 Планируемый / отчетный период: 2019 год  
 дата <дата> № <номер>

### Пояснительная записка

п/п №	Наименование	Содержание
1	Приложение 1 "Структура плана развития/отчета по исполнению плана развития организации"	
2	Приложение 2 "Паспорт организации"	<p>Дата образования - 1938 год, год постройки нового здания – 1987 год. Общая площадь - 6147,3 кв. м. На сегодняшний день КГП на ПХВ «Городская поликлиника №3» – это многопрофильное лечебное учреждение, которое оказывает амбулаторно-поликлиническую помощь и медицинские услуги более чем по 30-ти направлениям с высококвалифицированными кадрами и прекрасно созданными условиями для оказания медицинской помощи жителям и гостям города Алматы. Плановая мощность поликлиники 500 посещений в смену. Численность обслуживаемого населения составляет – 67700 человек. Специалисты нашей поликлиники с большим профессиональным опытом, ответственным отношением к работе осуществляют профилактику, диагностику и лечение населения, проявляя индивидуальный подход к каждому пациенту.</p>
3	Приложение 3 "Корпоративная структура"	не заполняется
4	Приложению 4 "Цели, задачи и ключевые показатели"	<p>Цель в 2019 году доведена, документ №09-12-091-07-608 от 28.08.2018 года. Миссия: Обеспечение доступности и качества медицинской помощи прикрепленному населению, направленное на сохранение и улучшение здоровья граждан. Цель: Сохранение и укрепление здоровья обслуживаемого населения на основе внедрения современных и эффективных диагностических, лечебно-профилактических и</p>
5	Пояснительная записка к приложению 5 "Программа реализации"	<p>Все виды услуг, осуществляемые поликлиникой, осуществляются в соответствии с уставом. Соответствуют требованиям стандартов, принятых Минздравом РК. Имеется свидетельство об аккредитации №KZ47VEG00008455 от 21.12.2018 года, выдано РГП на ПХВ "Республиканский центр развития здравоохранения" МЗ РК</p>
6	Пояснительная записка к приложению 6 "Основные показатели финансово-хозяйственной деятельности"	
7	Пояснительная записка к приложению 7 "Доходы"	<p>Планируемый доход в 2019 году после уточнения во 2 полугодии составил 1 249 280,82 тыс.тенге (факт исполнения по итогам 2019 года - 1 234 056,75). В том числе доходы от реализации продуктов, оказания услуг и выполнения работ - 1 202 108,82 тыс.тенге (факт исполнения по итогам 2019 года - 1 218 552,31).</p>
8	Пояснительная записка к приложению 8 "Расходы"	<p>Запланированные расходы после уточнения во 2 полугодии на 2019 год составили 1 244 155,72 тыс.тенге. Фактические расходы по итогам 2019 года составили 1 212 354,5 тыс.тенге: из них, себестоимость реализованной продукции составила - 1 073 137,046 тыс.тенге: из них 1) накладные расходы составили 48 374,33 тыс.тенге; в том числе: 2) расходы на АПП составили - 1 073 137,46 тыс.тенге; 3) на плановую</p>

9	Пояснительная записка к приложению 9 "Инвестиции и приобретение товаров, работ и услуг"	
10	Пояснительная записка к приложению 10 "Приобретение долевых инструментов"	не заполняется
11	Пояснительная записка к приложению 11 "Занимаемая площадь и автотранспорт"	Общая площадь - 6147,3 кв. м. Общая площадь занимаемая административным персоналом - 230,9 кв.м., что составляет 3,75% от общей площади. Штатная численность административного персонала согласно штатного расписания на конец 2019 года составляет 35,5 шт.единиц.
12	Пояснительная записка к приложению 12 "Структура заимствований"	не заполняется
13	Пояснительная записка к приложению 13 "Размещение временно свободных денег"	не заполняется

орган управления: КОММУНАЛЬНОЕ ГОСУДАРСТВЕННОЕ УЧРЕЖДЕНИЕ "УПРАВЛЕНИЕ ОБЩЕСТВЕННОГО ЗДОРОВЬЯ  
 именование организации : КОММУНАЛЬНОЕ ГОСУДАРСТВЕННОЕ ПРЕДПРИЯТИЕ НА ПРАВЕ ХОЗЯЙСТВЕННОГО  
 документа: отчет об исполнении плана развития  
 отчетный период: 2017 - 2021  
 анализируемый / отчетный период: 2019 год  
 дата <дата> № <номер>

**Расчеты показателей финансово-хозяйственной деятельности**

**Активы**

Наименование показателей						единица измерения	2019			2020
							Уточнение во 2 полугодии	Отчет (оценка / факт)	Отклонение в % (факта от плана)	Утвержденный план/Уточненный план
Б	В	Г	Д	Е	Ж	3	12	13	14	15
Активы	Всего	Организации				тыс. тенге	452 601,64	536 196,11	118,47	739 921,49
		Дочерних организаций				тыс. тенге				
		Консолидированные показатели				тыс. тенге				
Краткосрочные активы	Всего	Организации				тыс. тенге	78 495,59	120 986,99	154,13	68 048,47
		Дочерних организаций				тыс. тенге				
		Консолидированные показатели				тыс. тенге				
Деньги и их эквиваленты		Организации				тыс. тенге	12 495,59	33 556,95	268,55	7 048,47
		Дочерних организаций				тыс. тенге				
		Консолидированные показатели				тыс. тенге				
Финансовые активы		Организации		имеющиеся в наличии для продажи		тыс. тенге				
				учитываемые по справедливой стоимости через прибыли и убытки		тыс. тенге				
				удерживаемые до погашения		тыс. тенге				
		Дочерних организаций		прочие финансовые активы		тыс. тенге				
				имеющиеся в наличии для продажи		тыс. тенге				
				учитываемые по справедливой стоимости через прибыли и убытки		тыс. тенге				
		Консолидированные показатели		удерживаемые до погашения		тыс. тенге				
				имеющиеся в наличии для продажи		тыс. тенге				
				учитываемые по справедливой стоимости через прибыли и убытки		тыс. тенге				
		Консолидированные показатели		удерживаемые до погашения		тыс. тенге				
				имеющиеся в наличии для продажи		тыс. тенге				
				учитываемые по справедливой стоимости через прибыли и убытки		тыс. тенге				

1			прочие финансовые активы	тыс. тенге					
2			Организации	тыс. тенге					
3	Производные финансовые инструменты		Дочерних организаций	тыс. тенге					
4			Консолидированные показатели	тыс. тенге					
5	Дебиторская задолженность от заказчиков и покупателей		Организации	тыс. тенге	1 500,00	26 214,30	1 747,62	500,00	
6			Дочерних организаций	тыс. тенге					
7			Консолидированные показатели	тыс. тенге					
8			Организации	тыс. тенге					
9	в том числе сомнительная		Дочерних организаций	тыс. тенге					
0			Консолидированные показатели	тыс. тенге					
1			Организации	тыс. тенге					
2	в том числе просроченная		Дочерних организаций	тыс. тенге					
3			Консолидированные показатели	тыс. тенге					
4			Организации	тыс. тенге	64 000,00	59 675,31	93,24	60 000,00	
5	Запасы		Дочерних организаций	тыс. тенге					
6			Консолидированные показатели	тыс. тенге					
7	Займы (временная финансовая помощь) предоставленные		Организаций	тыс. тенге					
8			Дочерних организаций	тыс. тенге					
9			Консолидированные показатели	тыс. тенге					
0			Организации	тыс. тенге	500,00	1 540,43	308,09	500,00	
1	Прочие		Дочерних организаций	тыс. тенге					
2			Консолидированные показатели	тыс. тенге					
3	Долгосрочные активы	Всего	Организации	тыс. тенге	374 106,05	415 209,12	110,99	671 873,02	
4			Дочерних организаций	тыс. тенге					
5			Консолидированные показатели	тыс. тенге					
6	Финансовые активы		Организации	имеющиеся в наличии для продажи	тыс. тенге				
7				учитываемые по справедливой стоимости через прибыли и убытки	тыс. тенге				
8				удерживаемые до погашения	тыс. тенге				
9				прочие финансовые активы	тыс. тенге				
0				Дочерних организаций	имеющиеся в наличии для продажи	тыс. тенге			
1					учитываемые по справедливой стоимости через прибыли и убытки	тыс. тенге			
2			удерживаемые до погашения		тыс. тенге				
3			прочие финансовые активы		тыс. тенге				
4			Консолидированные показатели		имеющиеся в наличии для продажи	тыс. тенге			
5					учитываемые по справедливой стоимости через прибыли и убытки	тыс. тенге			
6				удерживаемые до погашения	тыс. тенге				
7				прочие финансовые активы	тыс. тенге				
8	Организации	тыс. тенге							
9	Дочерних организаций	тыс. тенге							
0		тыс. тенге							

60		Консолидированные показатели	тыс. тенге					
61	Дебиторская задолженность от заказчиков и покупателей	Организации	тыс. тенге					
62		Дочерних организаций	тыс. тенге					
63		Консолидированные показатели	тыс. тенге					
64		Организации	тыс. тенге					
65	в том числе сомнительная	Дочерних организаций	тыс. тенге					
66		Консолидированные показатели	тыс. тенге					
67		Организации	тыс. тенге					
68	в том числе просроченная	Дочерних организаций	тыс. тенге					
69		Консолидированные показатели	тыс. тенге					
70		Организации	тыс. тенге					
71	Инвестиции, учитываемые методом долевого участия	Консолидированные показатели	тыс. тенге					
72		Организации	тыс. тенге					
73	Займы (временная финансовая помощь) предоставленные	Дочерних организаций	тыс. тенге					
74		Консолидированные показатели	тыс. тенге					
75		Организации	тыс. тенге					
76	Инвестиционное имущество	Дочерних организаций	тыс. тенге					
77		Консолидированные показатели	тыс. тенге					
78								
79	Основные средства	Организации	Балансовая стоимость	тыс. тенге	368 820,13	409 164,48	110,94	667 398,92
80			Первоначальная стоимость	тыс. тенге	622 777,07	663 332,22	106,51	992 835,17
81			Амортизация	тыс. тенге	253 956,94	254 167,74	100,08	325 436,25
82			Обесценение	тыс. тенге				
83		Дочерних организаций	Балансовая стоимость	тыс. тенге				
84			Первоначальная стоимость	тыс. тенге				
85			Амортизация	тыс. тенге				
86			Обесценение	тыс. тенге				
87		Консолидированные показатели	Балансовая стоимость	тыс. тенге				
88			Первоначальная стоимость	тыс. тенге				
89			Амортизация	тыс. тенге				
90			Обесценение	тыс. тенге				
91	Биологические активы	Организации	тыс. тенге					
92		Дочерних организаций	тыс. тенге					
93		Консолидированные показатели	тыс. тенге					
94	Нематериальные активы	Организации	Балансовая стоимость	тыс. тенге	5 285,92	6 044,64	114,35	4 474,10
95			Первоначальная стоимость	тыс. тенге	11 659,20	11 659,20	100,00	11 659,20
96			Амортизация	тыс. тенге	6 373,28	5 614,56	88,10	7 185,10
97			Обесценение	тыс. тенге				
98		Дочерних организаций	Балансовая стоимость	тыс. тенге				
99			Первоначальная стоимость	тыс. тенге				
100			Амортизация	тыс. тенге				
101			Обесценение	тыс. тенге				
102			Балансовая стоимость	тыс. тенге				

102		Консолидированные	Первоначальная стоимость	тыс. тенге				
103		показатели	Амортизация	тыс. тенге				
104			Обесценение	тыс. тенге				
105		Организации		тыс. тенге				
106	Прочие	Дочерних организаций		тыс. тенге				
107		Консолидированные показатели		тыс. тенге				

Главный врач

Игисинова К.К.

Главный бухгалтер

Умарова С.С.



Орган управления: КОММУНАЛЬНОЕ ГОСУДАРСТВЕННОЕ УЧРЕЖДЕНИЕ "УПРАВЛЕНИЕ  
 Наименование организации : КОММУНАЛЬНОЕ ГОСУДАРСТВЕННОЕ ПРЕДПРИЯТИЕ НА ПРАВЕ  
 Вид документа: отчет об исполнении плана развития  
 Пятилетний период: 2017 - 2021  
 Планируемый / отчетный период: 2019 год  
 дата <дата> № <номер>

### Расчеты показателей финансово-хозяйственной деятельности

#### Пассивы

№ п/п	Наименование показателей					единица измерения	2019			2020
							Уточнение во 2 полугодии	Отчет (оценка / факт)	Отклонение в % (факта от плана)	Утвержденный план/Уточненный план
А	Б	В	Г	Д	Е	Ж	12	13	14	15
1			Организации			тыс. тенге				
2	Пассивы	Всего	Дочерних организаций			тыс. тенге	452 601,64	536 196,11	118,47	739 921,49
3			Консолидированные показатели			тыс. тенге				
4							тыс. тенге			
5	Собственный капитал	Всего	Организации			тыс. тенге	362 804,88	436 728,99	120,38	367 673,73
6			Дочерних организаций			тыс. тенге				
7			Консолидированные показатели			тыс. тенге				
8	Оплаченный уставный капитал		Организации			тыс. тенге	302 735,77	302 735,77	100,00	302 735,77
9			Дочерних организаций			тыс. тенге				
10			Консолидированные показатели			тыс. тенге				
11	Эмиссионный доход		Организации			тыс. тенге				
12			Дочерних организаций			тыс. тенге				
13			Консолидированные показатели			тыс. тенге				
14	Резервы (от результата финансово-хозяйственной деятельности и переоценки активов)		Организации			тыс. тенге	49 941,00	49 941,00	100,00	49 941,00
15			Дочерних организаций			тыс. тенге				
16			Консолидированные показатели			тыс. тенге				
17	Нераспределенный доход (непокрытый убыток)		Организации			тыс. тенге	10 128,11	84 052,22	829,89	14 996,96
18			Дочерних организаций			тыс. тенге				
19			Консолидированные показатели			тыс. тенге				
20	Выкупленные собственные долевые инструменты		Организации			тыс. тенге				
21			Дочерних организаций			тыс. тенге				
22			Консолидированные показатели			тыс. тенге				
23	Обязательства	Всего	Организации			тыс. тенге	89 796,76	99 467,12	110,77	372 247,76
			Дочерних организаций			тыс. тенге				



24		Консолидированные показатели	тыс. тенге					
25			тыс. тенге	4 500,00	15 219,57	338,21	1 000,00	
26	Краткосрочная кредиторская задолженность	Всего	Организации					
27			Дочерних организаций					
28			Консолидированные показатели					
29		в том числе просроченная	Организации					
30			Дочерних организаций					
31			Консолидированные показатели					
32	финансовые	Организации						
33		Дочерних организаций						
34		Консолидированные показатели						
35	по налогам и другим обязательным платежам в бюджет	Организации						
36		Дочерних организаций						
37		Консолидированные показатели						
38	вознаграждения к выплате	Организации	тыс. тенге	4 000,00	12 897,45	322,44		
39		Дочерних организаций	тыс. тенге					
40		Консолидированные показатели	тыс. тенге					
41	поставщикам и подрядчикам	Организации	тыс. тенге	500,00	1 855,72	371,14	1 000,00	
42		Дочерних организаций	тыс. тенге					
43		Консолидированные показатели	тыс. тенге					
44	оплата труда	Организации	тыс. тенге					
45		Дочерних организаций	тыс. тенге					
46		Консолидированные показатели	тыс. тенге					
47	прочие	Организации	тыс. тенге		466,40			
48		Дочерних организаций	тыс. тенге					
49		Консолидированные показатели	тыс. тенге					
50	Долгосрочная кредиторская задолженность	Всего	Организации	тыс. тенге	85 296,76	84 247,55	98,77	371 247,76
51			Дочерних организаций	тыс. тенге				
52			Консолидированные показатели	тыс. тенге				
53		в том числе просроченная	Организации	тыс. тенге				
54			Дочерних организаций	тыс. тенге				
55			Консолидированные показатели	тыс. тенге				
56	финансовые	Организации	тыс. тенге					
57		Дочерних организаций	тыс. тенге					
58		Консолидированные показатели	тыс. тенге					
59	по налогам и другим обязательным платежам в бюджет, включая отложенные налоговые обязательства	Организации	тыс. тенге					
60		Дочерних организаций	тыс. тенге					
61		Консолидированные показатели	тыс. тенге					
62	вознаграждения к выплате	Организации	тыс. тенге					
63		Дочерних организаций	тыс. тенге					
64		Консолидированные показатели	тыс. тенге					
65	поставщикам и подрядчикам	Организации	тыс. тенге					
		Дочерних организаций	тыс. тенге					

66		Консолидированные показатели	тыс. тенге				
67		Организации	тыс. тенге	85 296,76	84 247,55	98,77	371 247,76
68	прочие	Дочерних организаций	тыс. тенге				
69		Консолидированные показатели	тыс. тенге				

Главный врач

Игисинова К.К.

Главный бухгалтер

Умарова С.С.



Орган управления: КОММУНАЛЬНОЕ ГОСУДАРСТВЕННОЕ УЧРЕЖДЕНИЕ "УПРАВЛЕНИЕ ОБЩЕСТВЕННОГО  
 Наименование организации : КОММУНАЛЬНОЕ ГОСУДАРСТВЕННОЕ ПРЕДПРИЯТИЕ НА ПРАВЕ ХОЗЯЙСТВЕННОГО  
 Вид документа: отчет об исполнении плана развития  
 Пятилетний период: 2017 - 2021  
 Планируемый / отчетный период: 2019 год  
 дата <дата> № <номер>

**Расчеты показателей финансово-хозяйственной деятельности**

**Персонал**

№ п/п	Наименование показателей						единица измерения	2019			2020
								Уточнение во 2 полугодии	Отчет (оценка/факт)	Отклонение в % (факта от плана)	Утвержденный план/Уточненный план
											12
А	Б	В	Г	Д	Е	Ж	З				
1	Численность	Всего	по штату			шт.ед	417,75	417,75	100,00	417,75	
2			среднесписочная			человек	330,00	373,00	113,03	330,00	
3		в том числе	работников, занятых в производстве продукции основного производства	Всего			шт.ед	334,25	334,25	100,00	334,25
4				по штату			шт.ед	249,00	290,00	116,47	249,00
5				среднесписочная			человек	249,00	290,00	116,47	249,00
6				состоящих в штате			шт.ед	334,25	334,25	100,00	334,25
7				среднесписочная			человек	249,00	290,00	116,47	249,00
8				не состоящих в штате			шт.ед				
9			Всего			шт.ед					
10			среднесписочная			человек					
11			состоящих в штате			шт.ед					
12			среднесписочная			человек					
13			не состоящих в штате			шт.ед					
14			административного персонала	Всего			шт.ед	35,50	35,50	100,00	35,50
15		по штату			шт.ед	34,00	35,00	102,94	34,00		
16		среднесписочная			человек	35,50	35,50	100,00	35,50		
17		состоящих в штате			шт.ед	35,50	35,50	100,00	35,50		
18		среднесписочная			человек	34,00	35,00	102,94	34,00		
19		не состоящих в штате			шт.ед						
20		прочих работников	Всего			шт.ед	48,00	48,00	100,00	48,00	
21			по штату			шт.ед	47,00	48,00	102,13	47,00	
22			среднесписочная			человек	48,00	48,00	100,00	48,00	
	состоящих в штате			шт.ед	48,00	48,00	100,00	48,00			
	среднесписочная			человек	47,00	48,00	102,13	47,00			
	не состоящих в штате			шт.ед							

23	Оплата труда работников, занятых в производстве продукции основного производства	Всего			тысяч тенге	545 580,92	567 142,73	103,95	653 745,92		
24		в том числе	основная заработная плата		тысяч тенге	533 895,92	555 457,73	104,04	653 745,92		
25			доплаты, надбавки, премии и другие стимулирующие выплаты, носящие постоянный характер, предусмотренные системой оплаты труда		тысяч тенге	11 685,00	11 685,00	100,00			
26			выплаты, не носящие постоянный характер	Всего		тысяч тенге					
27				в том числе	пособие на оздоровление к оплачиваемому ежегодному трудовому отпуску		тысяч тенге				
28					единовременные поощрительные выплаты		тысяч тенге				
29					прочие		тысяч тенге				
30	Оплата труда работников, занятых в производстве продукции вспомогательного производства	Всего			тысяч тенге						
31		в том числе	основная заработная плата		тысяч тенге						
32			доплаты, надбавки, премии и другие стимулирующие выплаты, носящие постоянный характер, предусмотренные системой оплаты труда		тысяч тенге						
33			выплаты, не носящие постоянный характер	Всего		тысяч тенге					
34				в том числе	пособие на оздоровление к оплачиваемому ежегодному трудовому отпуску		тысяч тенге				
35					единовременные поощрительные выплаты		тысяч тенге				
36					прочие		тысяч тенге				
37	Оплата труда административного персонала	Всего			тысяч тенге	76 774,10	55 127,00	71,80	77 162,23		
38		в том числе	основная заработная плата		тысяч тенге	73 089,10	51 442,00	70,38	77 162,23		
39			доплаты, надбавки, премии и другие стимулирующие выплаты, носящие постоянный характер, предусмотренные системой оплаты труда		тысяч тенге	3 685,00	3 685,00	100,00			
40			выплаты, не носящие постоянный характер	Всего		тысяч тенге					
41				в том числе	пособие на оздоровление к оплачиваемому ежегодному трудовому отпуску		тысяч тенге				
42					единовременные поощрительные выплаты		тысяч тенге				
43					прочие		тысяч тенге				

44	Оплата труда прочих работников	Всего		тысяч тенге	42 644,98	42 641,47	99,99	50 958,12		
45		в том числе	основная заработная плата		тысяч тенге	41 384,98	41 381,47	99,99	50 958,12	
46			доплаты, надбавки, премии и другие стимулирующие выплаты, носящие постоянный характер, предусмотренные системой оплаты труда		тысяч тенге	1 260,00	1 260,00	100,00		
47			выплаты, не носящие постоянный характер	Всего		тысяч тенге				
48				в том числе	пособие на оздоровление к оплачиваемому ежегодному трудовому отпуску		тысяч тенге			
49					единовременные поощрительные выплаты		тысяч тенге			
50					прочие		тысяч тенге			
51	ФОТ	по Организации		тысяч тенге	665 000,00	664 911,20	99,99	781 866,27		
52		работников, занятых в производстве продукции основного производства		тысяч тенге	545 580,92	567 142,73	103,95	653 745,92		
53		работников, занятых в производстве продукции вспомогательного производства		тысяч тенге						
54		административного персонала		тысяч тенге	76 774,10	55 127,00	71,80	77 162,23		
55		прочих работников		тысяч тенге	42 644,98	42 641,47	99,99	50 958,12		
56	Среднемесячная заработная плата	по Организации		тенге	55 416 666,67	55 409 266,67	99,99	65 155 522,50		
57		работников, занятых в производстве продукции основного производства		тенге	45 465 076,67	47 261 894,17	103,95	54 478 826,67		
58		работников, занятых в производстве продукции вспомогательного производства		тенге						
59		административного персонала		тенге	6 397 841,67	4 593 916,67	71,80	6 430 185,83		
60	прочих работников		тенге	3 553 748,33	3 553 455,83	99,99	4 246 510,00			
61	Средние месячные расходы на оплату труда одного работника	по Организации		тенге	167 929,29	148 550,31	88,46	197 440,98		
62		работников, занятых в производстве продукции основного производства		тенге	182 590,67	162 972,05	89,26	218 790,47		
63		работников, занятых в производстве продукции вспомогательного производства		тенге						
64		административного персонала		тенге	188 171,81	131 254,76	69,75	189 123,11		
65		прочих работников		тенге	75 611,67	74 030,33	97,91	90 351,28		
66	Показатели труда	Производительность труда на 1-го работника		тысяч тенге				103,69		
67		Коэффициент опережения темпа роста производительности труда по сравнению с темпом роста расходов на оплату труда		десятичная дробь						
68		Относительная экономия (перерасход) оплаты труда		тысяч тенге						
69	Всего по Организации		%	7,00	7,00	100,00	6,00			
70	работников, занятых в производстве продукции основного производства		%	7,00	7,00	100,00	6,00			

71	Уровень текущей кадровой	в том числе	работников, занятых в производстве продукции вспомогательного производства	%				
72			административного персонала	%				
73			прочих работников	%				
74	Вознаграждения членам Совета директоров (наблюдательного совета)			тысяч тенге				
75	Повышение квалификации	в том числе	Всего	человек	273,00	273,00	100,00	275,00
76			работников, занятых в производстве продукции основного производства	человек	259,00	259,00	100,00	260,00
77			работников, занятых в производстве продукции вспомогательного производства	человек				
78			административного персонала	человек	4,00	4,00	100,00	5,00
79			прочих работников	человек	10,00	10,00	100,00	10,00
80	Создание новых рабочих мест	в том числе	Всего	единиц				
81			работников, занятых в производстве продукции основного производства	единиц				
82			работников, занятых в производстве продукции вспомогательного производства	единиц				
83			административного персонала	единиц				
84			прочих работников	единиц				
85	Оптимизация рабочих мест	в том числе	Всего	единиц				
86			работников, занятых в производстве продукции основного производства	единиц				
87			работников, занятых в производстве продукции вспомогательного производства	единиц				
88			административного персонала	единиц				
89			прочих работников	единиц				
90	Социальная программа	Всего в стоимостном выражении		тысяч тенге				

Главный врач

Игисина К.К.

Главный бухгалтер

Умарова С.С.



Орган управления: КОММУНАЛЬНОЕ ГОСУДАРСТВЕННОЕ УЧРЕЖДЕНИЕ УПРАВЛЕНИЕ ОБЩЕСТВЕННОГО ЗДОРОВЬЯ ГОРОДА

Наименование организации: КОММУНАЛЬНОЕ ГОСУДАРСТВЕННОЕ ПРЕДПРИЯТИЕ НА ПРАВЕ ХОЗЯЙСТВЕННОГО ВЕДЕНИЯ

Вид документа: отчет об исполнении плана развития

Пятилетний период: 2017 - 2021

Планируемый / отчетный период: 2019 год

дата <дата> № <номер>

## Расчеты показателей финансово-хозяйственной деятельности

### Доходы по источникам признания

Наименование показателей (товар, услуга, работа)		единица измерения	2019			2020		
			Уточнение во 2 полугодии	Отчет (оценка / факт)	Отклонение в % (факта от плана)	Утвержденный план/Уточненный план		
1		2	11	12	13	14		
Доходы, всего		тыс. тенге	1 249 280,82	1 234 056,75	98,78	1 357 612,68		
		тыс. тенге	1 202 108,82	1 218 552,31	101,37	1 280 195,45		
		тыс. тенге						
Реализация продукции (товара, услуги, работы)	в том числе	Всего						
		по государственному заданию	Всего, в том числе					
		государственным органам	Всего:	тыс. тенге	184 630,76	187 391,96	101,50	13 369,08
			республиканского уровня, в том числе	тыс. тенге				
			местного уровня, в том числе:	тыс. тенге	184 630,76	187 391,96	101,50	13 369,08
			АЛО (амбулаторно - лекарственное)	тыс. тенге	176 587,60	176 587,60	100,00	
			АЛО (амбулаторно - лекарственное)	тыс. тенге	3 851,70	6 612,90	171,69	6 612,90
		Обеспечение работы медицинских призывных	тыс. тенге	4 191,46	4 191,46	100,00	6 756,18	
		государственным учреждениям, не	Всего, в том числе	тыс. тенге	965 778,06	979 166,86	101,39	1 214 026,37
			Всего, в том числе	тыс. тенге	888 675,67	900 293,97	101,31	1 055 340,76
			Оказание амбулаторно - поликлинической	тыс. тенге	14 070,60	14 054,65	99,89	24 862,00
			Плановая стоматологическая помощь детям и	тыс. тенге	17 605,24	19 391,69	110,15	21 323,50
			Профилактические медицинские осмотры	тыс. тенге	45 426,55	45 426,55	100,00	112 500,00
		юридическим лицам, за исключением государственного задания, государственного органа, государственного учреждения и субъекта квазигосударственного сектора	Всего, в том числе	тыс. тенге	4 700,00	4 164,86	88,61	5 000,00
			Платные услуги	тыс. тенге	4 700,00	4 164,86	88,61	5 000,00
				тыс. тенге				
		физическим лицам	Всего, в том числе	тыс. тенге	47 000,00	47 828,63	101,76	47 800,00
Платные услуги	тыс. тенге		47 000,00	47 828,63	101,76	47 800,00		

Доходы, связанные со страховой (перестраховочной)	Всего, в том числе		тыс. тенге				
Доходы в виде вознаграждений	Всего		тыс. тенге	150,00	94,30	62,87	200,00
	в том числе	по корреспондентским и текущим счетам	тыс. тенге	150,00	94,30	62,87	200,00
		по размещенным вкладам	тыс. тенге				
		по предоставленным кредитам и оказанной временной финансовой помощи	тыс. тенге				
		прочие доходы, связанные с получением	тыс. тенге				
Всего, в том числе		тыс. тенге					
Доходы по дивидендам	Всего		тыс. тенге				
	в том числе	дочерних организаций	тыс. тенге				
		прочие дивиденды	тыс. тенге				
Всего		тыс. тенге					
Доходы от безвозмездно полученных активов	в том числе	субсидии из республиканского бюджета	Всего, в том числе	тыс. тенге			
				тыс. тенге			
		субсидии из местного бюджета	Всего, в том числе	тыс. тенге			
		за счет целевых трансфертов на развитие	Всего, в том числе	тыс. тенге			
		целевые текущие трансферты	Всего, в том числе	тыс. тенге			
			Всего, в том числе	тыс. тенге			
		на капитальные затраты и материально-техническое оснащение из республиканского бюджета		тыс. тенге			
				тыс. тенге			
				тыс. тенге			
		на капитальные затраты и материально-техническое оснащение из республиканского бюджета	Всего, в том числе	тыс. тенге			
в связи с передачей/получением имущества	Всего, в том числе	тыс. тенге					
Всего		тыс. тенге					
Доходы от выбытия активов	Всего		тыс. тенге				
	в том числе	нематериальных активов	тыс. тенге				
		основных средств	тыс. тенге				
Всего		тыс. тенге					
Доходы от операционной аренды	в том числе	зданий и сооружений	тыс. тенге				
		помещений	тыс. тенге				
		оборудования	тыс. тенге				
		прочих активов	тыс. тенге				
		Всего		тыс. тенге			
Доходы по курсовой разнице		тыс. тенге	47 022,00	15 410,14	32,77	77 217,20	
Прочие доходы	Всего		тыс. тенге				
	в том числе	от прекращаемой деятельности	тыс. тенге				
		на реализацию проектов за счет безвозмездных средств, полученных от иных источников	тыс. тенге				
		Амортизация от безвозмездно полученных средств	тыс. тенге	46 272,00	14 431,99	31,19	76 217,20
		Возмещение коммунальных услуг	тыс. тенге	750,00	872,30	116,31	1 000,00
Прочие доходы		тыс. тенге		105,85			

Главный врач

Игисина К.К.

Главный бухгалтер

Умарова С.С.





Орган управления: КОММУНАЛЬНОЕ ГОСУДАРСТВЕННОЕ УЧРЕЖДЕНИЕ "УПРАВЛЕНИЕ ОБЩЕСТВЕННОГО ЗДОРОВЬЯ ГОРОДА АЛМАТЫ" РИИ: 600400033524; БИН:  
 Наименование организации : КОММУНАЛЬНОЕ ГОСУДАРСТВЕННОЕ ПРЕДПРИЯТИЕ НА ПРАВЕ ХОЗЯЙСТВЕННОГО ВЕДЕНИЯ "ГОРОДСКАЯ ПОЛИКЛИНИКА № 3"  
 Вид документа: отчет об исполнении плана развития  
 Пятилетний период: 2017 - 2021  
 Планируемый / отчетный период: 2019 год  
 дата <дата> № <номер>

### Расчеты показателей финансово-хозяйственной деятельности

#### Приобретение инвестиций, товаров, работ и услуг

Наименование проекта	Источник финансирования	Наименование планируемых к приобретению (созданию) активов	Всего стоимость, тысяч тенге	Краткая техническая характеристика	2019			2020
					Уточнение во 2 полугодии	Отчет (оценка / факт)	Отклонение в % (факта от плана)	Утвержденный план/Уточненный план
А	Б	В	Г	Д	7	8	9	10
<b>Инвестиционные проекты и программы:</b>								
<b>Инновационные проекты и программы:</b>								
в том числе:					12 995,43	10 470,96	80,57	386 319,42
<b>Приобретение основных средств (за исключением основных средств, участвующих в инвестиционных проектах и программах):</b>								
Материально-техническое оснащение	в том числе:							
	за счет накопленной амортизации	Медицинское оборудование	X	Аппарат для холтер мониторинга в комплекте, система мониторинга кровяного	10 724,48	8 450,00	78,79	
	за счет накопленной амортизации	Медицинская техника	X	холодильник для медикаментов	275,52	275,52	100,00	
	за счет накопленной амортизации	Оргтехника	X	организационная техника: принтеры, МФУ и другие	1 556,98	1 306,99	83,94	
	за счет накопленной амортизации	Мебель	X	Офисная мебель: столы, стулья и другие	251,75	251,75	100,00	
	за счет накопленной амортизации	Прочие ОС	X	видеокамеры	186,70	186,70	100,00	
	за счет накопленной амортизации	Медицинское оборудование	X	Медицинские аппараты:УЗИ, физио аппараты, и другие				19 000,00
	за счет накопленной амортизации	Медицинская техника	X					1 000,00
	за счет накопленной амортизации	Оргтехника	X	организационная техника: принтеры, МФУ и другие				4 553,56
	за счет накопленной амортизации	Мебель	X	Офисная мебель: столы, стулья и другие				1 050,00
за счет накопленной амортизации	Прочие ОС	X	видеокамеры, кондиционеры и другие				984,00	
Материально - техническое оснащение	в том числе:							
	за счет государственной субсидии и государственной помощи	Медицинское оборудование	X	медицинские аппараты, системы и другое оборудование				328 311,86
	за счет государственной субсидии и государственной помощи	Медицинская техника	X	мочная машина, сушильные столы, и другая медицинская техника				31 420,00

				1 387,80	1 387,80	100,00	
<b>Приобретение нематериальных активов:</b>							
Обеспечение за счет собственных средств	в том числе:						
	за счет накопленной амортизации	Лицензия	X	Лицензия 1С для АПП	216,00	216,00	100,00
	за счет накопленной амортизации	Антивирус	X	Антивирус	1 171,80	1 171,80	100,00
				121 840,23	112 834,15	92,61	168 272,44
<b>Приобретение биологических активов:</b>							
<b>Приобретение запасов:</b>							
Обеспечение за счет собственных средств	в том числе:				110 000,00	101 679,22	92,44
	за счет и других источников	Медикаменты и изделия медицинского назначения	X				
	за счет и других источников	Продукты питания	X	детское питание (смесь)	3 365,80	1 966,20	58,42
	за счет и других источников	Канцелярские товары	X	Канцелярские товары	2 366,88	1 930,88	81,58
	за счет и других источников	Комплектующие товары	X	Комплектующие товары к оргтехнике: тонер, картридж и другие	932,91	1 012,91	108,58
	за счет и других источников	Хозяйственные товары	X	чистящие средства, хоз.инвентарь и прочие товары необходимые для хозяйственных нужд	5 174,64	6 244,94	120,68
	за счет собственных средств	Продукты питания	X	прочие продукты, детское питание			
	за счет собственных средств	Медикаменты и изделия медицинского назначения	X				4 060,00
	за счет собственных средств	Канцелярские товары	X	Канцелярские товары			150 000,00
	за счет собственных средств	Комплектующие товары	X				3 895,00
за счет собственных средств	Хозяйственные товары	X	чистящие средства, хоз.инвентарь и прочие товары необходимые для хозяйственных нужд			3 553,56	
				164 871,39	158 853,11	96,35	218 316,08
<b>Приобретение работ и услуг:</b>							
	в том числе:				809,46	809,46	100,00
	за счет и других источников	консультационные услуги	X	консультационные услуги			
	за счет и других источников	информационные услуги	X	информационные услуги	1 174,00	1 174,00	100,00
	за счет и других источников	аудиторские услуги	X	аудиторские услуги	500,00	500,00	100,00
	за счет и других источников	обслуживание и ремонт ОС	X	обслуживание и ремонт ОС	1 088,40	1 088,40	100,00
	за счет и других источников	КДУ	X	КДУ	53 473,36	52 273,24	97,76
	за счет и других источников	банковские услуги	X	банковские услуги	2 300,00	2 169,90	94,34
	за счет и других источников	типографические услуги	X	типографические услуги	355,00	175,20	49,35
	за счет и других источников	охранные услуги	X	охранные услуги	3 492,00	3 492,00	100,00
	за счет и других источников	обучение	X	обучение	11 765,73	11 415,62	97,02

Обеспечение за счет собственных средств

за счет и других источников	вывоз ТБО	X	вывоз ТБО	274,62	274,62	100,00	
за счет и других источников	неотложная медицинская помощь	X	неотложная медицинская помощь 4 категории срочности	10 000,00	9 523,67	95,24	
за счет и других источников	противопожарная и охранная сигнализация	X	противопожарная и охранная сигнализация	929,42	735,22	79,11	
за счет и других источников	лабораторные услуги	X	лабораторные услуги	15 000,00	14 917,98	99,45	
за счет и других источников	скрининг	X	скрининг	14 990,72	13 660,11	91,12	
за счет и других источников	прочие услуги	X	прочие услуги	14 990,72	13 660,11	91,12	
за счет и других источников	страхование работников	X	страхование работников	3 024,00	3 024,00	100,00	
за счет и других источников	транспортные услуги	X	транспортные услуги	19 930,40	19 930,00	100,00	
за счет и других источников	коммунальные услуги	X	коммунальные услуги	9 675,39	8 932,47	92,32	
за счет и других источников	услуги связи	X	услуги связи	1 098,17	1 097,11	99,90	
за счет и других источников	Сторонние инфор.системы	X	КМИС, PACS				10 000,00
за счет собственных средств	консультационные услуги	X	консультационные услуги				1 325,50
за счет собственных средств	информационные услуги	X	информационные услуги				3 000,00
за счет собственных средств	аудиторские услуги	X	аудиторские услуги				1 000,00
за счет собственных средств	обслуживание и ремонт ОС	X	обслуживание и ремонт ОС				2 000,00
за счет собственных средств	КДУ	X	КДУ				70 000,00
за счет собственных средств	банковские услуги	X	банковские услуги				3 000,00
за счет собственных средств	типографические услуги	X	типографические услуги				2 500,00
за счет собственных средств	охранные услуги	X	охранные услуги				5 000,00
за счет собственных средств	обучение	X	обучение				10 000,00
за счет собственных средств	вывоз ТБО	X	вывоз ТБО				400,00
за счет собственных средств	неотложная медицинская помощь	X	неотложная медицинская помощь 4 категории срочности				1 000,00
за счет собственных средств	противопожарная и охранная сигнализация	X	противопожарная и охранная сигнализация				1 000,00
за счет собственных средств	лабораторные услуги	X	лабораторные услуги				25 000,00
за счет собственных средств	скрининг	X	скрининг				15 358,50

за счет собственных средств	прочие услуги	X	прочие услуги				13 602,92
за счет собственных средств	страхование работников	X	страхование работников				3 312,00
за счет собственных средств	транспортные услуги	X	транспортные услуги				35 250,00
за счет собственных средств	коммунальные услуги	X	коммунальные услуги				12 067,13
за счет собственных средств	услуги связи	X	услуги связи				3 500,00

Главный врач

Игисина К.К.

Главный бухгалтер

Умарова С.С.



Приложение 20

Орган управления: КОММУНАЛЬНОЕ ГОСУДАРСТВЕННОЕ УЧРЕЖДЕНИЕ  
 Наименование организации : КОММУНАЛЬНОЕ ГОСУДАРСТВЕННОЕ  
 Вид документа: отчет об исполнении плана развития  
 Пятилетний период: 2017 - 2021  
 Планируемый / отчетный период: 2019 год  
 дата <дата> № <номер>

**Расчеты показателей финансово-хозяйственной деятельности**

**Расходы основного производства с учетом накладных расходов и**

Наименование показателей		2019			2020	
		Уточнение во 2 полугодии	Отчет (оценка / факт)	Отклонение в % (факта от плана)	Утвержденный план/Уточненный план	
1		10	11	12	13	
Расходы по основному производству (с учетом незавершенного производства), всего		1 082 431,27	1 073 137,46	99,14	1 157 740,66	
в том числе:						
Оказание амбулаторно - поликлинической помощи	всего	820 291,59	799 911,98	97,52	1 047 232,81	
Запасы	Всего	108 142,80	78 935,49	72,99	154 687,98	
	в том числе	сырье и материалы				
		горюче-смазочные материалы				
		запасные части				
		Медикаменты и изделия медицинского	93 499,34	69 600,11	74,44	130 427,98
		Продукты питания	3 365,80	2 109,53	62,68	4 060,00
		Товары и инвентарь	11 277,66	7 225,85	64,07	20 200,00
Оплата труда работников	Всего	525 514,50	473 678,69	90,14	628 586,26	
	в том числе	состоящих в штате	525 514,50	473 678,69	90,14	628 586,26
		не состоящих в штате				
Работы (услуги), полученные от поставщиков и подрядчиков	Всего	109 552,21	114 257,82	104,30	168 185,40	
	в том числе	коммунальные расходы				
		услуги связи	721,11	1 082,11	150,06	2 380,00
		банковские услуги				
		охранные услуги	3 095,00	3 492,00	112,83	4 450,00
		повышение квалификации, обучение	7 211,62	8 108,21	112,43	4 056,00
		транспортные услуги	17 920,00	19 930,00	111,22	33 700,00
		обслуживание и ремонт ОС	1 078,40	1 088,40	100,93	2 000,00
		КДУ	53 473,36	52 273,24	97,76	70 000,00
		информационные услуги	892,80	949,00	106,29	2 681,88

		консультационные услуги	559,46	809,46	144,69	914,60
		приобретение ОС	11 000,00			20 000,00
		прочие услуги	12 396,42	25 340,36	204,42	24 602,92
		противопожарная и охранная сигнализация	929,42	735,22	79,11	1 000,00
		вывоз ТБО	274,62	274,62	100,00	400,00
		типографические услуги		175,20		2 000,00
		Всего	45 372,69	46 624,32	102,76	63 798,85
Налоги и социальные отчисления	в том числе	социальный налог	28 024,61	27 534,73	98,25	32 739,31
		социальные отчисления	11 744,24	13 029,91	110,95	19 439,85
		обязательное социальное медицинское	5 603,84	6 059,68	108,13	11 619,69
		Всего, в том числе	1 860,41	49 941,42	2 684,43	2 884,68
Прочие затраты, связанные с основным производством		обязательные профессиональные	1 526,66	1 657,59	108,58	2 484,68
		прочии налоги	333,75	197,67	59,23	400,00
		резерв по вознаграждениям		48 086,16		
Расходы по вспомогательному производству (с учетом незавершенного производства), в том числе:						
Накладные расходы (с учетом незавершенного производства)			29 848,98	36 474,24	122,20	29 089,64
Плановая стоматологическая помощь детям и беременным	всего		9 908,11	12 101,37	122,14	16 054,32
	Всего		1 231,86	2 825,91	229,40	5 545,61
Запасы	в том числе	сырье и материалы				
		горюче-смазочные материалы				
		запасные части				
		Медикаменты и изделия медицинского	1 151,86	2 745,91	238,39	5 445,61
		Товары и инвентарь	80,00	80,00	100,00	100,00
		Всего	7 450,78	7 986,65	107,19	9 078,85
Оплата труда работников	в том числе		7 450,78	7 986,65	107,19	9 078,85
	в том числе					
Работы (услуги), полученные от поставщиков и подрядчиков	Всего		10,00			
	в том числе	коммунальные расходы				
		услуги связи				
		банковские услуги				
		охранные услуги				
		обслуживание и ремонт ОС	10,00			
		Всего	819,59	805,07	98,23	1 044,06
Налоги и социальные отчисления	в том числе	социальный налог	447,05	508,31	113,70	544,73
		социальные отчисления	260,78	203,63	78,08	317,76
		обязательное социальное медицинское	111,76	93,13	83,33	181,57
Прочие затраты, связанные с						
Расходы по вспомогательному производству (с учетом незавершенного производства), в том числе:						
Накладные расходы (с учетом незавершенного производства)			395,88	483,74	122,20	385,80

Профилактические медицинские осмотры целевых групп на ранее	всего	18 238,64	19 391,69	106,32	21 940,84	
Запасы	Всего	4 520,98	4 957,59	109,66	5 965,02	
	в том числе	сырье и материалы				
		горюче-смазочные материалы				
		запасные части				
	Медикаменты и изделия медицинского	4 520,98	4 957,59	109,66	5 965,02	
Оплата труда работников	Всего					
	в том числе	состоящих в штате				
		не состоящих в штате				
Работы (услуги), полученные от поставщиков и подрядчиков	Всего	13 084,26	13 660,11	104,40	15 358,53	
	в том числе	коммунальные расходы				
		услуги связи				
		банковские услуги				
		охранные услуги				
	скрининг	13 084,26	13 660,11	104,40	15 358,53	
Налоги и социальные отчисления	Всего					
	в том числе	социальный налог				
		социальные отчисления				
	обязательное социальное медицинское					
Прочие затраты, связанные с	Всего, в том числе					
Расходы по вспомогательному производству (с учетом незавершенного производства),						
в том числе:						
Накладные расходы (с учетом незавершенного производства)		633,40	773,99	122,20	617,29	
Оказание стационароразмещающей медицинской помощи	всего	22 560,52	24 782,63	109,85	19 198,84	
Запасы	Всего	10 826,64	8 899,08	82,20	6 219,29	
	в том числе	сырье и материалы				
		горюче-смазочные материалы				
		запасные части				
		Медикаменты и изделия медицинского	10 326,64	8 899,08	86,18	5 719,29
		Товары и инвентарь	500,00			500,00
		8 787,84	12 237,67	139,26	9 910,78	
Оплата труда работников	Всего	8 787,84	12 237,67	139,26	9 910,78	
	в том числе	состоящих в штате				
		не состоящих в штате				
Работы (услуги), полученные от поставщиков и подрядчиков	Всего					
	в том числе	коммунальные расходы				
		услуги связи				
		банковские услуги				
	охранные услуги					
Налоги и социальные отчисления	Всего	966,66	1 227,16	126,95	1 139,75	
	в том числе	социальный налог	527,27	676,01	128,21	594,65
		социальные отчисления	307,57	372,41	121,08	346,88
		обязательное социальное медицинское	131,82	178,74	135,59	198,22

Прочие затраты, связанные с		Всего, в том числе				
Расходы по вспомогательному производству (с учетом незавершенного производства),						
в том числе:						
Накладные расходы (с учетом незавершенного производства)		1 979,38	2 418,72	122,20	1 929,02	
Обеспечение работы медицинских призывных и приписных комиссий	всего	4 191,46	4 191,46	100,00	6 756,18	
Запасы	Всего					
	в том числе	сырье и материалы				
		горюче-смазочные материалы				
	запасные части					
Оплата труда работников	Всего	3 827,80	3 785,74	98,90	6 170,03	
	в том числе	состоящих в штате	3 827,80	3 785,74	98,90	6 170,03
		не состоящих в штате				
Работы (услуги), полученные от поставщиков и подрядчиков	Всего					
	в том числе	коммунальные расходы				
		услуги связи				
		банковские услуги				
	охранные услуги					
Налоги и социальные отчисления	Всего	363,66	405,72	111,57	586,15	
	в том числе	социальный налог	363,66	405,72	111,57	586,15
		социальные отчисления				
Прочие затраты, связанные с		Всего, в том числе				
Расходы по вспомогательному производству (с учетом незавершенного производства),						
в том числе:						
Накладные расходы (с учетом незавершенного производства)						
АЛО (амбулаторно - лекарственное обеспечение)в	всего	180 439,30	183 200,50	101,53	6 612,90	
Запасы	Всего	180 439,30	183 200,50	101,53	6 612,90	
	в том числе	сырье и материалы				
		горюче-смазочные материалы				
		запасные части				
	Медикаменты и изделия медицинского	180 439,30	183 200,50	101,53	6 612,90	
Оплата труда работников	Всего					
	в том числе	состоящих в штате				
		не состоящих в штате				
Работы (услуги), полученные от поставщиков и подрядчиков	Всего					
	в том числе	коммунальные расходы				
		услуги связи				
		банковские услуги				
	охранные услуги					
Налоги и социальные отчисления	Всего					
	в том числе	социальный налог				
		социальные отчисления				



Прочие затраты, связанные с		Всего, в том числе				
Расходы по вспомогательному производству (с учетом незавершенного производства),						
в том числе:						
Накладные расходы (с учетом незавершенного производства)						
Платные услуги	всего	26 801,67	29 557,83	110,28	39 944,77	
	Всего	501,18	3 021,70	602,92	2 442,10	
Запасы	в том числе	сырье и материалы				
		горюче-смазочные материалы				
		запасные части				
		Медикаменты и изделия медицинского	501,18	3 021,70	602,92	2 442,10
Оплата труда работников	Всего					
	в том числе					
		состоящих в штате				
		не состоящих в штате				
	Всего	4 570,61	3 394,52	74,27	5 944,00	
Работы (услуги), полученные от поставщиков и подрядчиков	в том числе	коммунальные расходы				
		услуги связи	16,50	15,00	90,91	
		банковские услуги				
		охранные услуги				
		повышение квалификации	4 554,11	3 379,52	74,21	5 944,00
Налоги и социальные отчисления	Всего					
	в том числе					
		социальный налог				
		социальные отчисления				
Прочие затраты, связанные с основным производством	Всего, в том числе	15 000,00	14 917,98	99,45	25 000,00	
		лабораторные услуги	15 000,00	14 917,98	99,45	25 000,00
Расходы по вспомогательному производству (с учетом незавершенного производства),						
в том числе:						
Накладные расходы (с учетом незавершенного производства)		6 729,88	8 223,63	122,20	6 558,67	

Главный врач

Игисина К.К

Главный бухгалтер

Умарова С.С



Приложение 22

Орган управления: КОММУНАЛЬНОЕ ГОСУДАРСТВЕННОЕ УЧРЕЖДЕНИЕ  
 Наименование организации : КОММУНАЛЬНОЕ ГОСУДАРСТВЕННОЕ  
 Вид документа: отчет об исполнении плана развития  
 Пятилетний период: 2017 - 2021  
 Планируемый / отчетный период: 2019 год  
 дата <дата> № <номер>

**Расчеты показателей финансово-хозяйственной деятельности**

**Накладные расходы**

Наименование показателей		2019			2020	
		Уточнение во 2 полугодии	Отчет (оценка / факт)	Отклонение в % (факта от плана)	Утвержденный план/Уточненный план	
1		10	11	12	13	
Накладные расходы с учетом незавершенной продукции, всего		39 587,50	48 374,32	122,20	38 580,42	
в том числе накладные расходы основного производства с учетом незавершенной продукции, всего		39 587,50	48 374,32	122,20	38 580,42	
Запасы	Всего					
	в том числе	сырье и материалы				
		горюче-смазочные материалы запасные части				
Оплата труда работников	Всего					
	в том числе	состоящих в штате не состоящих в штате				
Работы (услуги), полученные от поставщиков и подрядчиков	Всего	10 844,28	11 102,36	102,38	13 580,42	
	в том числе	коммунальные расходы	8 804,28	8 932,46	101,46	10 860,42
		услуги связи				
		банковские услуги охранные услуги	2 040,00	2 169,90	106,37	2 720,00
Налоги и социальные отчисления	Всего					
	в том числе	социальный налог социальные отчисления				
Амортизация	Всего	28 070,43	36 438,67	129,81	25 000,00	
	в том числе	нематериальных активов основных средств	28 070,43	36 438,67	129,81	25 000,00
Командировочные расходы		672,79	833,29	123,86		
Прочие накладные расходы		Всего, в том числе				

База распределения:	от прямых затрат на производство		39 587,50	48 374,32	122,20	38 580,42
в том числе в разрезе :	100%					
Оказание амбулаторно - поликлинической помощи	75,40		29 848,98	36 474,24	122,20	29 089,64
Плановая стоматологическая помощь детям и беременным женщинам,	1,00		395,88	483,74	122,20	385,80
Профилактические медицинские осмотры целевых групп на раннее выявление	1,60		633,40	773,99	122,20	617,29
Оказание стационарозамещающей медицинской помощи	5,00		1 979,38	2 418,72	122,20	1 929,02
Обеспечение работы медицинских призывных и приписных комиссий						
АЛО (амбулаторно - лекарственное обеспечение) в рамках местного бюджета						
Платные услуги	17,00		6 729,88	8 223,63	122,20	6 558,67
в том числе накладные расходы вспомогательного производства с учетом незавершенной продукции, всего						
Запасы	Всего					
	в том числе	сырье и материалы				
		горюче-смазочные материалы				
		запасные части				
Оплата труда работников	Всего					
	в том числе	состоящих в штате				
		не состоящих в штате				
Работы (услуги), полученные от поставщиков и подрядчиков	Всего					
	в том числе	коммунальные расходы				
		услуги связи				
		банковские услуги				
		охранные услуги				
Налоги и социальные отчисления	Всего					
	в том числе	социальный налог				
		социальные отчисления				
Амортизация	Всего					
	в том числе	нематериальных активов				
		основных средств				
Командировочные расходы						
Прочие накладные расходы	Всего, в том числе					
База распределения:						
в том числе в разрезе :	100%					



Главный врач

Главный бухгалтер

Игисина К.К

Умарова С.С

Приложение 23

Орган управления: КОММУНАЛЬНОЕ ГОСУДАРСТВЕННОЕ УЧРЕЖДЕНИЕ "УПРАВЛЕНИЕ  
 Наименование организации : КОММУНАЛЬНОЕ ГОСУДАРСТВЕННОЕ ПРЕДПРИЯТИЕ НА ПРАВЕ  
 Вид документа: отчет об исполнении плана развития  
 Пятилетний период: 2017 - 2021  
 Планируемый / отчетный период: 2019 год  
 дата <дата> № <номер>

**Расчеты показателей финансово-хозяйственной деятельности**

**Административные расходы**

Наименование показателей		2019			2020	
		Уточнение во 2 полугодии	Отчет (оценка / факт)	Отклонение в % (факта от плана)	Утвержденный план/Уточненный план	
1		10	11	12	13	
Административные расходы, всего		99 617,94	77 114,04	77,41	136 765,14	
Запасы	Всего					
	в том числе	сырье и материалы				
		горюче-смазочные материалы запасные части				
Оплата труда административного персонала без учета оплаты труда, указанной в накладных расходах	Всего	76 774,10	55 127,05	71,80	77 162,23	
	в том числе	76 774,10	55 127,05	71,80	77 162,23	
Работы (услуги), полученные от поставщиков и подрядчиков	в том числе	состоящих в штате				
		не состоящих в штате	5 285,27	724,82	13,71	6 935,73
	в том числе	Всего	871,11			1 206,71
		коммунальные расходы	360,56			1 120,00
		услуги связи	260,00			280,00
		банковские услуги				
		аренда помещений				550,00
		охранные услуги	397,00			
		консалтинговые услуги				
		аудиторские услуги	500,00	500,00	100,00	1 000,00
		транспортные услуги	2 010,40			
		информационные услуги	281,20	224,82	79,95	318,12
		консультационные услуги	250,00			410,90
		типографические услуги	355,00			500,00
Всего	8 445,15	5 429,57	64,29	8 873,65		
	социальный налог	4 606,45	3 561,74	77,32	4 629,73	

Налоги и социальные отчисления	в том числе	социальные отчисления	2 687,09	1 264,07	47,04	2 700,68
		обязательное социальное медицинское	1 151,61	603,76	52,43	1 543,24
	Всего		3 793,53	3 860,70	101,77	2 793,53
Амортизация	в том числе	нематериальных активов		121,43		
		основных средств	3 793,53	3 739,27	98,57	2 793,53
	Всего		819,89			1 000,00
Командировочные расходы	в том числе	наём жилья	300,00			400,00
		проезд к месту командирования	260,89			300,00
		суточные	259,00			300,00
Охрана труда и техника безопасности	Всего, в том числе					
Пожарная безопасность и соблюдение	Всего, в том числе					
Представительские расходы	в том числе	расходы на официальный прием				
		буфетное обслуживание во время переговоров				
		услуги переводчика				
Расходы по проведению заседаний Совета директоров (наблюдательного совета)	Всего, в том числе					
Другие обязательные платежи в бюджет	в том числе	Сборы, всего, в том числе				
		Платы, всего, в том числе				
Благотворительная и спонсорская помощь	Всего, в том числе					
	Всего, в том числе		4 500,00	11 971,90	266,04	40 000,00
Прочие расходы		Резерв по вознаграждениям	4 500,00	10 013,45	222,52	40 000,00
		Прочие налоги		1 958,45		

Главный врач

Игисинова К.К

Главный бухгалтер

Умарова С.С.



Приложение 25

Орган управления: КОММУНАЛЬНОЕ ГОСУДАРСТВЕННОЕ УЧРЕЖДЕНИЕ "УПРАВЛЕНИЕ  
 Наименование организации : КОММУНАЛЬНОЕ ГОСУДАРСТВЕННОЕ ПРЕДПРИЯТИЕ НА  
 Вид документа: отчет об исполнении плана развития  
 Пятилетний период: 2017 - 2021  
 Планируемый / отчетный период: 2019 год  
 дата <дата> № <номер>

**Расчеты показателей финансово-хозяйственной деятельности**

**Прочие расходы**

Наименование показателей		2019			2020
		Уточнение во 2 полугодии	Отчет (оценка / факт)	Отклонение в % (факта от плана)	Утвержденный план/Уточненн ый план
1		10	11	12	13
Прочие расходы, всего		62 106,51	62 103,00	99,99	60 130,30
Оплата труда прочего персонала без учета оплаты труда, указанных в накладных расходах		42 644,98	42 641,47	99,99	50 958,12
Всего		42 644,98	42 641,47	99,99	50 958,12
в том числе					
состоящих в штате					
не состоящих в штате					
Резервы и провизии					
Всего					
в том числе					
сформированные против сомнительных и безнадежных требований					
по оказанным финансовым услугам					
по размещенным вкладам					
Всего, в том числе		3 024,00	3 024,00	100,00	3 312,00
Расходы, связанные со страховой (перестраховочной) деятельностью		3 024,00	3 024,00	100,00	3 312,00
в том числе					
страхование работников					
Всего		11 533,37	11 533,37	100,00	
Расходы от выбытия активов		11 533,37	11 533,37	100,00	
в том числе					
основные средства					
нематериальные активы					
Всего					
Расходы от обесценения активов					
в том числе					
основные средства					
нематериальные активы					
Расходы по курсовым разницам					
Расходы по инвестициям, учитываемых методом долевого участия					
Убытки от прекращенной деятельности		4 904,16	4 904,16	100,00	5 860,18
Всего		2 771,92	2 771,92	100,00	3 057,49
Налоги и социальные отчисления		1 492,57	1 492,57	100,00	1 783,53
в том числе					
социальный налог					
социальные отчисления					

	число	обязательное социальное медицинское	639,67	639,67	100,00	1 019,16
Прочие расходы	Всего					
	в том числе	по маркетингу и рекламе				
		по реализации				
		расходы на праздничные и культурные мероприятия				
		расходы по социальной программе				
		в том числе: материальная помощь				
		числе: повышение квалификации				
		судебные издержки				
		прочие, в том числе				

Главный врач

Игисина К.К.

Главный бухгалтер

Умарова С.С.

